

دليل المستخدم لتفعيل التواقيع الإلكترونية لعمليات الاستلام

جامعة الملك سعود

2025 م

الفهرس

2	المقدمة	1
3	الاستلام المبدئي	2
3	إنشاء الاستلام المبدئي	2.1
4	إعتماد الاستلام المبدئي	2.2
5	طباعة الاستلام المبدئي	2.3
7	محضر الفحص و المعاينة	3
7	إنشاء محضر الفحص و المعاينة	3.1
9	إعتماد محضر الفحص و المعاينة	3.2
12	طباعة محضر الفحص و المعاينة	3.3
14	الاستلام النهائي	4
14	إنشاء مستند الاستلام النهائي	4.1
15	طباعة مذكرة الاستلام النهائي	4.2
16	طباعة محضر الاستلام النهائي	4.3
17	تقرير متابعة الاعتمادات	5



تم تفعيل التوقيع الإلكتروني في نماذج الطباعة لحركات الاستلام المبدئي (103) و الاستلام النهائي (105) ومحاضر الفحص والمعاينة. وتم تفعيل سلسلة موافقات على حركات الاستلام المبدئي و محاضر الفحص و المعاينة تتم من خلال شاشة الاعتماد، بحيث يتم ارسال إشعار للمستخدم على البريد الإلكتروني في حالة وجود طلب لاعتماد حركة استلام أو محضر فحص بحاجة إلى اعتماد مع إرفاق صورة من نموذج الطباعة للاطلاع. ومن ثم يقوم المستخدم بالدخول إلى شاشة الاعتماد للموافقة وبعد الاعتماد يتم تسجيل تاريخ و وقت الاعتماد للمستند و كل عملية اعتماد تأخذ رقم مرجعي يكون فريد لكل عملية مع إمكانية الاستعلام عن أي عملية اعتماد أو رفض من خلال تقرير مخصص لذلك يبين تاريخ و وقت العملية والمستخدم الذي نفذ العملية.

والجدول التالي يبين التسلسل لمستندات الاستلام المبدئي و محاضر الفحص و المعاينة في جامعة الملك سعود و المدينة الطبية


	إستلام مبدئي	محضر فحص ومعاينة لمحضر استلام	محضر فحص ومعاينة لمذكرة إستلام
Printing T-code	ZMM_F01	ZMM_INSP3	ZMM_INSP3
T-Code	MIGO	ZMM_INSP	ZMM_INSP
1st Level	مدير إدارة المستودعات	العضو الفني	كل أعضاء اللجنة بالتسلسل
2st Level	-	الرئيس المسؤول	أمين المستودع
3st Level	-	-	مدير إدارة المستودعات

الاستلام المبدئي

إنشاء الاستلام المبدئي

1. يقوم صاحب الصلاحية (مأمور ساحة الإستلام) بالدخول إلى شاشة MIGO لإجراء الاستلام المبدئي بمرجعية أمر الشراء حسب الصورة التالية

103 استلام مؤقت 2501400103 أمر الشراء R01 الاستلام A01

2. بعد الإدخالات السابقة نقوم بالضغط على مفتاح  أو نقوم بالضغط على مفتاح Enter من لوحة المفاتيح
3. يتم إدخال الكمية المستلمة و يتم التأشير على خيار ok

A01 الاستلام R01 أمر الشراء 103 استلام مؤقت

المورد: شركة المفصل للتجارة شركة شيخ
نص مقدمة:
إشعار التسليم:
سند الشحن:
رقم قسيمة A/
تاريخ المستند: 14.12.2025
تاريخ الترحيل: 14.12.2025
قسيمة فردية 1


نوع المخزون	نوع التقييم	دفعه	مقطع المخزون	تصنيف جفرا	مخزن	كمية بوحدة إدخال	النص القصير للمادة	السطر
103 +				6820102	PC	2	رول فاصل	1

4. بعد مراجعة الإدخالات السابقة يتم فحص المستند من خلال الضغط على

فحص

مساعدة | ترحيل | فحص | تعليق | إظهار النظرة العامة


5. يقوم النظام بعرض رسالة تفيد بعدم وجود أي أخطاء بالمستند

 المستند مقبول

6. يتم بعد ذلك حفظ المستند من خلال الضغط على **ترحيل** أو **حفظ**

     **ترحيل**

7. ليقوم النظام بعرض رسالة بإنشاء مستند استلام برقم 5000063653

 تم ترحيل مستند المادة 5000063653

الاستلام المبدئي


إعتماد الاستلام المبدئي

1. بعد إنشاء الاستلام المبدئي يقوم النظام بإرسال إشعار بالبريد الإلكتروني لمدير المستودعات

اشعار إستلام مؤقت لأصناف تحت الفحص رقم 5000063623

Created  SAP_WFRT

تحية طيبة
يوجد اشعار إستلام مؤقت لأصناف تحت الفحص رقم 5000063623
S.BARAYAN المنشأ من خلال المستخدم
في تاريخ 20251128
بحاجة الى اعتمادكم

 **Document50000636232025**

2. يقوم مدير المستودعات بالدخول إلى شاشة الاعتمادات الخاصة به والاطلاع على المرفق (نسخة من سند استلام مؤقت لأصناف تحت الفحص) وعمل موافقة أو رفض

WF FOR MM MVT





كل المهام (100)

يوجد إستلام مؤقت لأصناف تحت الفحص رقم 5000063623 بتاريخ 28.11.2025 في انتظار الموافقة

SAP_WFRT

تاريخ الإنشاء 2025/11/28 4:47 م

الحالة: جاهز
الأفضلية: متوسط



المرفقات (1/1)

DOC50000636232025.PDF
25 كيلو بايت · SAP_WFRT · PM 07:47:21 28.11.2025

مرفق

يوجد إستلام مؤقت لأصناف تحت الفحص رقم 5000063623 بتاريخ 28.11.2025 في انتظار الموافقة

SAP_WFRT

يوجد إستلام مؤقت لأصناف تحت الفحص رقم 5000063622 بتاريخ 27.11.2025 في انتظار الموافقة

SAP_WFRT

يوجد إستلام مؤقت لأصناف تحت الفحص رقم 5000063621 بتاريخ 27.11.2025 في انتظار الموافقة

SAP_WFRT

يوجد إستلام مؤقت لأصناف تحت الفحص رقم 5000063619 بتاريخ 27.11.2025 في انتظار الموافقة

SAP_WFRT

يوجد إستلام مؤقت لأصناف تحت الفحص رقم 5000063617 بتاريخ 27.11.2025 في انتظار الموافقة

SAP_WFRT

موافقة

فتح المهمة

تعليق

إعادة التوجيه

مطالبة

إظهار السجل

رخص

يتم النقر على موافقة فتظهر الرسالة أدناه يتم النقر على تقديم

تقديم القرار

لقد حددت 'موافقة'.

ملاحظة القرار:

إضافة ملاحظة (اختياري)

إلغاء تقديم

3. في حالة الموافقة يتم إرسال إشعار لمأمور عهدة ساحة الاستلام (المنشئ) بأنه تمت الموافقة

4. في حالة الرفض، الرفض ويتم إرسال إشعار لمأمور عهدة ساحة الاستلام بالرفض

طباعة الاستلام المبدئي

1. يتم طباعة نموذج الاستلام المبدئي من خلال الكود ZMM_F01 حيث يتم إدخال رقم الاستلام و السنة

مساعدة نظام الانتقال إلى تحرير برنامج

اشعار استلام مؤقت لأصناف تحت الفحص

3

مستند استلام مؤقت

5000063653 1

السنة

2025 2

3. عند طباعة النموذج إذا كان النموذج غير معتمد من قبل مدير المستودعات لا يتم إظهار عبارة تم الاعتماد إلكترونياً في خانة التوقيع وفي حالة كان النموذج معتمد من قبل مدير المستودعات يتم إظهار عبارة تم الاعتماد إلكترونياً في خانة التواقيع

[illegible]

إنشاء محضر الفحص والمعاينة

1. يقوم صاحب الصلاحية بالدخول إلى شاشة ZMM_INSP و إدخال رقم الاستلام المبدئي و السنة و الضغط على مفتاح الإدخال

فحص و معاينة الاضاف

الرجاء تعبئة أحد الحقول

مستند المادة 5000063653

سنة مستند مادة 2025

2. يتم إدخال الكمية المستلمة والمستودع (منطقة التخزين) وفي حالة الاستلام في الجهة يتم اختيار **الاستلام المباشر لجهة** ثم إدخال رقم العضو الفني حسب الصورة التالية

إجراءات الفحص والمعاينة

مستند الاستلام المبدئي	Material	الوصف	الكمية المقبولة	حالة المستند	الكمية المرفوضة	سبب الرفض	Rec.Stor.Loc	المستودع	الجهة	مجموعة المواد
5000063653	9000000005	رول فاصل	0	1	0		11AS			رول - أدوات كتابية

الاستلام داخل المستودع

رقم التجه 0

تاريخ المعاينة 14.12.2025

العضو الفني 96460

ياسم بن ناصر بن حميد آل

نوصيات في حالة الفشل

نوصيات في حالة الرضا

طباعة محضر فحص

طباعة محضر رفض

3. وفي حالة الاستلام في المستودع يتم اختيار الاستلام داخل المستودع و اختيار رقم اللجنة و يتم تحديد أعضاء اللجنة حسب الصورة التالية

4. بعد ذلك تظهر الرسالة التالية يتم النقر على متابعة

5. يقوم النظام بعرض رسالة بانشاء مستند القبول برقم 100000292

تم انشاء مستند القبول 100000292 & يوجد خطأ في مستند الرفض قم بانشائه يدويا

إعتماد محضر الفحص والمعاينة

في حالة الاستلام في الجهة واختيار

1. عند حفظ محضر الفحص والمعاينة في ZMM_INSP يتم إرسال إشعار بالبريد الإلكتروني للعضو الفني

اشعار محضر الفحص والمعاينة رقم 0100000285

Created SAP_WFRT

تحية طيبة
يوجد اشعار محضر الفحص والمعاينة رقم 0100000285
المنشأ من خلال المستخدم S.BARAYAN
في تاريخ 20251123
بحاجة الى اعتمادكم

2. يقوم العضو الفني بالدخول إلى شاشة الاعتمادات الخاصة به و الاطلاع على المرفق (نسخة من محضر الفحص و المعاينة) وعمل موافقة أو رفض

صندوق الوارد الخاص بي

WF FOR MM MVT

كل المهام (8)

بحث

يوجد محضر الفحص والمعاينة رقم 100000292 بتاريخ 28.11.2025 في انتظار الموافقة

SAP_WFRT

تاريخ الإنشاء 2025/11/28 10:55 م

الحالة: جاهز

الأفضلية: متوسط

0 1 0

Wählen Sie eine der aufgeführten Entscheidungsalternativen aus. Sie beenden damit die Bearbeitung dieses Schrittes
Vor Ihrer Entscheidung können Sie die Anlagen und Objekte anzeigen lassen, die der Benutzerentscheidung hinzugefügt wurden. Sie können auch eigene Anlagen hinzufügen
Wenn Sie **Abbrechen** wählen, verbleibt die Benutzerentscheidung zur erneuten Bearbeitung in Ihrem Eingang

موافقة

فتح المهمة

تعليق

إعادة التوجيه

مطالبة

إظهار السجل

رفض

يوجد طلب نفقة للموظف في شاشة 15

SAP_WFRT

متوسط

يوجد طلب نفقة للموظف في شاشة 15

SAP_WFRT

متوسط

يوجد طلب نفقة للموظف في شاشة 15

SAP_WFRT

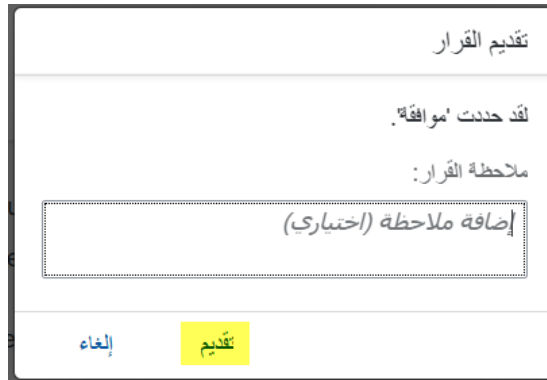
متوسط

يوجد طلب نفقة للموظف في شاشة 15

SAP_WFRT

متوسط

يتم النقر على **موافقة** فتظهر الرسالة أدناه, يتم النقر على **تقديم**



3. في حالة الموافقة يتم ارسال إشعار للرئيس المسؤول

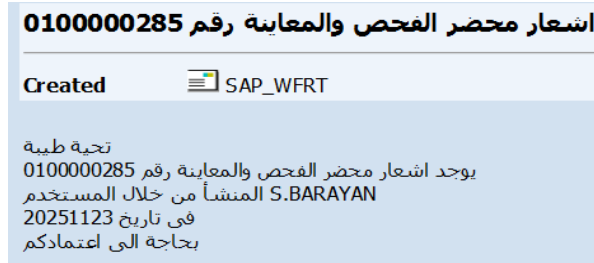
4. يقوم الرئيس المسؤول بالدخول الى شاشة الاعتمادات الخاصة به و الاطلاع على المرفق (نسخة من محضر فحص ومعاينة) وبنفس الطريقة الموضحة في الخطوة السابقة يقوم بعمل موافقة او رفض

5. في حالة الموافقة يتم إرسال إشعار لمأمور عهدة ساحة الاستلام (المنشئ)

6. في حالة الرفض يتم ارسال إشعار لمأمور عهدة ساحة الاستلام (المنشئ) بالرفض

في حالة الاستلام في المستودع و اختيار Inside the warehouse receipt

1. عند حفظ محضر الفحص والمعاينة في ZMM_INSP يتم إرسال إشعار بالبريد الإلكتروني لكل أعضاء لجنة الفحص و المعاينة



2. يقوم كل عضو من اللجنة بالدخول إلى شاشة الاعتمادات الخاصة به والاطلاع على المرفق (نسخة من محضر الفحص و المعاينة) و عمل موافقة أو رفض

3. بعد اعتماد كل أعضاء لجنة الفحص و المعاينة يتم إرسال إشعار بالبريد الإلكتروني لأمين المستودع

4. يقوم أمين المستودع بالدخول إلى شاشة الاعتمادات الخاصة به والاطلاع على المرفق (نسخة من محضر الفحص و المعاينة) و عمل موافقة أو رفض

5. في حالة الموافقة يتم إرسال إشعار بالبريد الإلكتروني لمدير المستودعات

6. يقوم مدير المستودعات بالدخول إلى شاشة الاعتمادات الخاصة به والاطلاع على المرفق (نسخة من محضر الفحص و المعاينة) و عمل موافقة أو رفض.

طباعة محضر الفحص والمعاينة



1. يتم طباعة محضر الفحص والمعاينة من خلال الكود ZMM_INSP3 حيث يتم إدخال رقم محضر الفحص و المعاينة

مساعدة نظام

فحص و معاينة / الاضاف

الرجاء ادخال رقم المستند

رقم المستند 100000282

2. في حال كان الاستلام في الجهة وتم اختيار عضو فني في محضر الفحص، وعند طباعة المحضر لم يُعتمد من قبل العضو الفني فلن تظهر عبارة تم الاعتماد إلكترونياً في خانة التوقيع للعضو الفني. وفي حالة كان النموذج معتمد من قبل العضو الفني يتم إظهار عبارة تم الاعتماد إلكترونياً في خانة التوقيع

م	اسم الصنف والوصف	رقم الجهاز التسلسلي	الموديل النوع الماركة	الوحدة	الكمية	سعر الوحدة هـ. ريال	مجموع القيمة هـ. ريال	ملاحظات
١	رود فامر			PIECE	١	٢	٢	
الإجمالي : ٢,٠٠٠ الثاني ريال سعودي فقط لا غير								

تم الاستلام للأضاف بموجب رقم ٥٠٠٠٠٠٦٢٥٧٣ بتاريخ ٢٠٢٥/١١/٢٣ الى جامعة الملك سعود - م مركزية

ولقد تم فحص ومعاينة الايمان الموضحة بعباية بموجب التأمين بالشراء داخل المستودع وبموجب محضر رقم ١٠٠٠٠٠٢٨٢ بتاريخ ٢٠٢٥/١١/٢٣

والواردة من شركة طلبات المستقبل التجارية وأنتج أن حالة الايمان مطابقة للمواصفات ومقبولة

ولملاحظات اللجنة

العضو الفني
الاسم : باسم بن ناصر بن حسين البسبي
التوقيع :
تم الاعتماد الالكتروني
00505093F8681FD0B1F672CAE4A87B68
٢٠٢٥/١١/٢٣
S.BARAYAN

3. في حال كان الاستلام في المستودع وتم اختيار لجنة للفحص والمعاينة، و عند طباعة محضر الفحص والمعاينة لم يُعتمد من قبل كل أعضاء اللجنة فلن تظهر عبارة تم الاعتماد إلكترونياً في خانة التوقيعات للأعضاء. وفي حالة كان النموذج معتمد من قبل كل أعضاء اللجنة فستظهر عبارة تم الاعتماد إلكترونياً في خانة التوقيعات.

محضر فحص ومعاينة									
وحدة المستودعات / الجهات الطالبة									
الرقم : ١٠٠٠٠٠٢٧٧ التاريخ : ٢٠٢٥/١١/٢٠ عدد الصفحات :									
م	اسم الصنف والوصف	رقم الجهاز التسلسلي	الموديل النوع الماركة	الوحدة	الكمية	سعر الوحدة هـ ريال	مجموع القيمة هـ ريال	ملاحظات	
١	مراجل		BOX		١	١٠	١٠		
الإجمالي : ١٠,٠٠٠ عشرة ريال سعودي فقط لا غير									
تم الاستلام لأصناف بموجب رقم ٥٠٠٠٠٢٣٥١٠ بتاريخ ٢٠٢٥/١١/٢٠ إلى جامعة الملك سعود - م مركزية ولقد تم فحص ومعاينة الإيوان للوحدة بعناية بموجب التأخير بالثراء داخل المستودع وبموجب محضر رقم ١٠٠٠٠٠٢٧٧ التاريخ ٢٠٢٥/١١/٢٠ والواردة من شركة طلبات المستقبل التجارية وأُضح أن حالة الإيوان مطابقة للمواصفات ومقبولة وتوصيات اللجنة									
المضموال	الاسم :	أحمد عبدالرحمن زعام النسيبي	تم الاعضاء الكرويا	٢٠٢٥/١١/٢٠	00505693F8881FD0B1C0327F904F3			رئيس اللجنة	
المضموال	الاسم :	حسن علي محمود طلبة	تم الاعضاء الكرويا	٢٠٢٥/١١/٢٠	00505693F8881FD0B1C037D575BC			الاسم : باسم بن ناصر بن حسن البطني	
المضموال	الاسم :	هشام فهد هذاب	تم الاعضاء الكرويا	٢٠٢٥/١١/٢٠	00505693F8881FD0B1C03B0138D63			التوقيع : تم الاعضاء الكرويا	
سكرين اللجنة	الاسم :	سعود بن عبدالرحمن بن عبدالكريم الزامل	تم الاعضاء الكرويا	٢٠٢٥/١١/٢٠	00505693F8881FD0B1C02D89E8FD			00505693F8681FD0B1C0238958053B68 ٢٠٢٥/١١/٢٠	
S.BARAYAN									

إنشاء مستند الاستلام النهائي

1. يقوم صاحب الصلاحية بالدخول إلى شاشة ZMM_INSP4 و إدخال رقم محضر الفحص و المعاينة و الضغط على مفتاح الإدخال

مساعدة نظام

Final GR After Inspection

الرجاء إدخال رقم المستند

رقم المستند


100000293

ملحظة:

- لا يمكن إنشاء **محضر** الاستلام النهائي إلا بعد اعتماد محضر الفحص والمعاينة من قبل العضو الفني والرئيس المسؤول.
 - لا يمكن إنشاء **مذكرة** الاستلام النهائي إلا بعد اعتماد محضر الفحص والمعاينة من قبل كل أعضاء لجنة الفحص والمعاينة واعتماد أمين المستودع ومدير المستودعات.
- بعد ذلك تظهر الرسالة التالية يتم النقر على  Post

[illegible]

3. يقوم النظام بعرض رسالة توضح أنه تم إنشاء مستند الاستلام النهائي

رقم 5000063625 تم إنشاء مستند الإستلام النهائي رقم 5000063625 

طباعة مذكرة استلام نهائي

1. يتم طباعة مذكرة الاستلام النهائي من خلال شاشة ZMM_F02 حيث يتم إدخال رقم مذكرة الاستلام النهائي و السنة و النقر على Print Preview

مساعدة

طباعة مذكرة / استلام

مسند المواد

السنة

الرقم الإداري

القسم

رقم الحدى

الرقم الخاص

الرقم الحالي للمستند الرسمي

الإذرة

مقابلة قبل الطابعة

طباعة

2. عند استعراض مذكرة الاستلام للطباعة تظهر عبارة تم الاعتماد إلكترونياً في خانة التوقيع مع إظهار الرقم المرجعي لعملية الاعتماد.

المملكة العربية السعودية

الجهة : جامعة الملك سعود

رقم الجهة :

مستودع : الأدوات الكتابية

مذكرة استلام

مودع رقم (٢)

رقم التسلسل : ٥٠٠٠٠٦٣٥١٢

عدد الصفحات : ١ من ١

المودع	أمر الشراء		وثيقة الشحن		المخاتبة		إشعار استلام موقت	
	الرقم	التاريخ	الرقم	التاريخ	رقم الخطر	التاريخ	الرقم	التاريخ
شركة عليات للتسليم التجارية	٢٥٠١٤٠٠٠٧٩	٢٠٢٥/١١/٢٠			٠		٥٠٠٠٠٦٣٥١٢	٢٠٢٥/١١/٢٠

تاريخ الاستلام : ٢٠٢٥/١١/٢٠

السنة المالية : ٢٠٢٥

الرقم	رقم الصنف	اسم الصنف ووصفه	الوحدة	الكمية	سعر الوحدة		مجموع القيمة		ملاحظات
					حـ	ريال	حـ	ريال	
١	٩٠٠٠٠٠٠٠٧	حبر ازرق	BOX	٢	٠	١٠	٠	٢٠	
								٢٠	القيمة الإجمالية

طباعة محضر استلام نهائي

1. يتم طباعة نموذج محضر الاستلام النهائي من خلال الكود ZMM_F03 حيث يتم إدخال رقم مذكرة الاستلام النهائي و السنة و النقر على Print Preview

2. عند استعراض محضر الاستلام للطباعة تظهر عبارة تم الاعتماد إلكترونياً في خانة التوقيع مع إظهار الرقم المرجعي لعملية الاعتماد

محضر استلام									
<p>المملكة العربية السعودية</p> <p>الجهة : جامعة الملك سعود</p> <p>رقم الجهة :</p> <p>مستودع : الأدوات الكتابية</p>					<p>المورد : شركة طلبات المستقبل التجارية</p>				
<p>رقم التسلسل : 0000063586</p> <p>عدد الصفحات : 1 من 1</p>					<p>نموذج رقم (٢)</p>				
<p>تاريخ الاستلام : ٢٠٢٥/١١/٢٣</p>					<p>السنة المالية : ٢٠٢٥</p>				
<p>مستند: م. الخدمات والإصناف</p>					<p>رقم: ٢٥٠١٤٠٠٠٨٠</p>				
<p>تاريخ: ٢٠٢٥/١١/٢٣</p>					<p>رقم: ٢٥٠١٤٠٠٠٨٠</p>				
الرقم	رقم الصنف	اسم الصنف ووصفه	الوحدة	الكمية	سعر الوحدة		مجموع القيمة		ملاحظات
					ريال	د.	ريال	د.	
١	٩٠٠٠٠٠٠٠٠٥	رول قلم	PC	١	٢	٠	٢	٠	المعر شامل الضريبة
					القيمة الإجمالية		٢		٠
<p>الاسم</p> <p>التوقيع</p> <p>الرقم المرجعي</p> <p>التاريخ</p>		<p>المستلم</p> <p>سعيد محمد باريان</p> <p>تم الاعتماد الكترونياً</p> <p>٢٠٢٥/١١/٢٣</p>		<p>العضو الفني</p> <p>باسم بن ناصر بن حسين البسطي</p> <p>تم الاعتماد الكترونياً</p> <p>00505693F8681FD0B28C33F8D145FB68</p> <p>٢٠٢٥/١١/٢٣</p>		<p>الرئيس المسؤول</p> <p>نواف محمد خريوش القحطاني</p> <p>تم الاعتماد الكترونياً</p> <p>00505693F8681FD0B28C33F8D145FB68</p> <p>٢٠٢٥/١١/٢٣</p>		<p>S.BARAYAN</p>	

تقرير متابعة الاعتمادات

يتم استخدام الشاشة ZMIGO_APPROVAL_REP لغرض التحقق من عمليات الاعتماد للمستندات المخزنية ومحاضر الفحص و المعاينة بحيث يتم إدخال رقم المستند المحزني أو محضر الفحص و السنة

مساعدة نظام إلتقال إلى تحرير برنامج

MIGO Approval

3

مستند المادة 1 0100000290 إلى

السنة المالية 2 2025 إلى

ثم النقر على تنفيذ لعرض النتائج

List Edit Goto Views Settings System Help

MIGO Approval

رقم المستند	Material Doc	Year	Company Code	Year	Seq	رقم المستند	المستخدم المعتمد	اسم المعتمد	Approval Name	تاريخ الإصدار	وقت الإصدار	تاريخ الإكمال	وقت الإكمال	حالة الاعتماد	LOG ID	الرقم المرجعي	نوع المستند
										RECEIVE DATE	RECEIVE TIME	COMPLETE DATE	COMPLETE TIME	Status			PROCESS TYPE
0100000290	2025	0088	0088			96460	BALBASTI	باسم بن ناصر بن حسين البسطي		24.11.2025	12:43:43	24.11.2025	12:44:59	Approved	00505693F8681FD0B2A347B5C94E7B68		محضر الفحص والمعاينة
0100000290	2025	0088	0088			109227	AHMAALOTAIBI	أحمد عبدالرحمن زعام العتيبي		24.11.2025	12:43:43	24.11.2025	12:46:52	Approved	00505693F8681FD0B2A3502D8D6D3B68		محضر الفحص والمعاينة
0100000290	2025	0088	0088	1		28590	MALBUKAIIRI	مهند عبدالله محمد البكري		24.11.2025	12:46:52	24.11.2025	12:47:39	Approved	00505693F8681FD0B2A353B34E4AFB68		محضر الفحص والمعاينة
0100000290	2025	0088	0088	2		13932	ZALZAID	زيد علي عبدالله الزيد		24.11.2025	12:47:40	24.11.2025	12:48:04	Approved	00505693F8681FD0B2A3558AC95D7B68		محضر الفحص والمعاينة