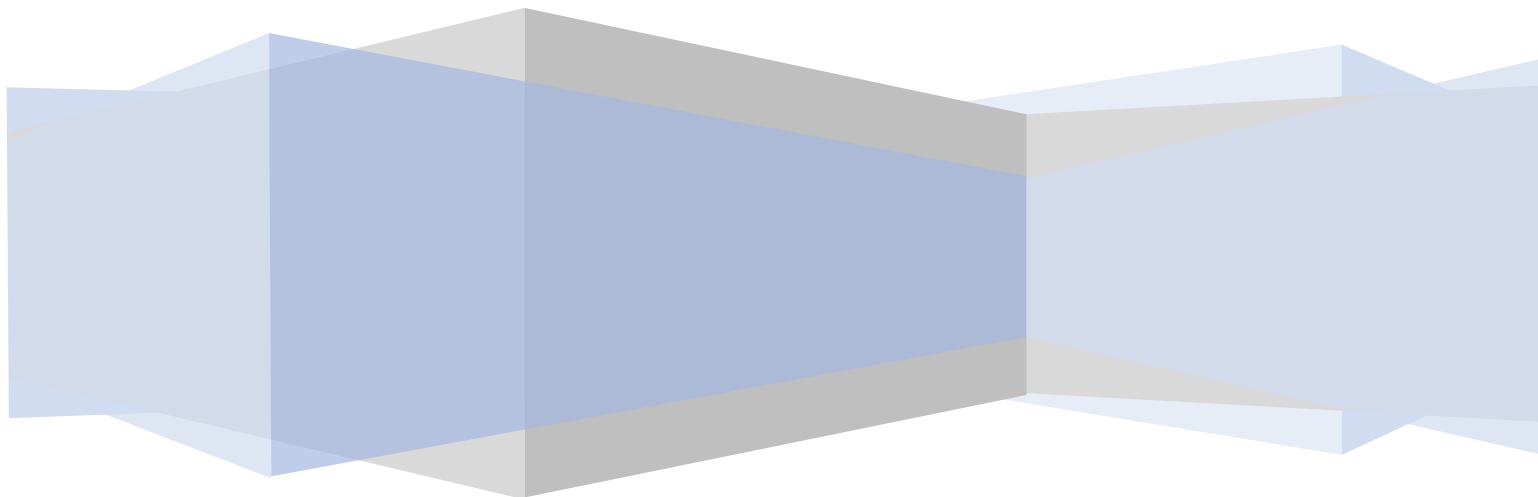


حسابات الاستاذ العام



دليل المستخدم حسابات الأستاذ العام

المحتوى

5	جدول النظرة العامة على العمليات
7	انشاء حساب الاستاذ العام
11	الموافقة علي إنشاء حساب الأستاذ العام
14	انشاء بند الالتزام
16	ربط حساب الاستاذ العام ببند الالتزام
19	ربط حساب الاستاذ العام بالقوائم المالية
21	انشاء وتعليق المستند المالي
24	تعديل / ترحيل / حذف المستند المالي
30	عرض المستند المالي
33	تغيير المستند المالي
36	عكس / إلغاء المستند المالي
41	عرض ارصدة الحسابات
45	عرض حركات الحسابات
48	إنشاء المستند المتكرر
54	تغيير المستند المتكرر
58	عرض المستند المتكرر
60	عرض تغييرات المستند المتكرر
62	تقرير بقائمة إدخال دفتر اليومية المتكرر
65	حذف المستند المتكرر
72	ترحيل إدخال دفتر اليومية المتكرر
77	مقاصة حساب الاستاذ العام
80	مقاصة حسابات الاستاذ العام تلقائيا
85	إعادة تعيين البنود المفتوحة
88	فتح/غلق الفترات المالية
90	تحديث اسعار صرف العملات
92	ميزان المراجعة

جدول النظرة العامة على العمليات

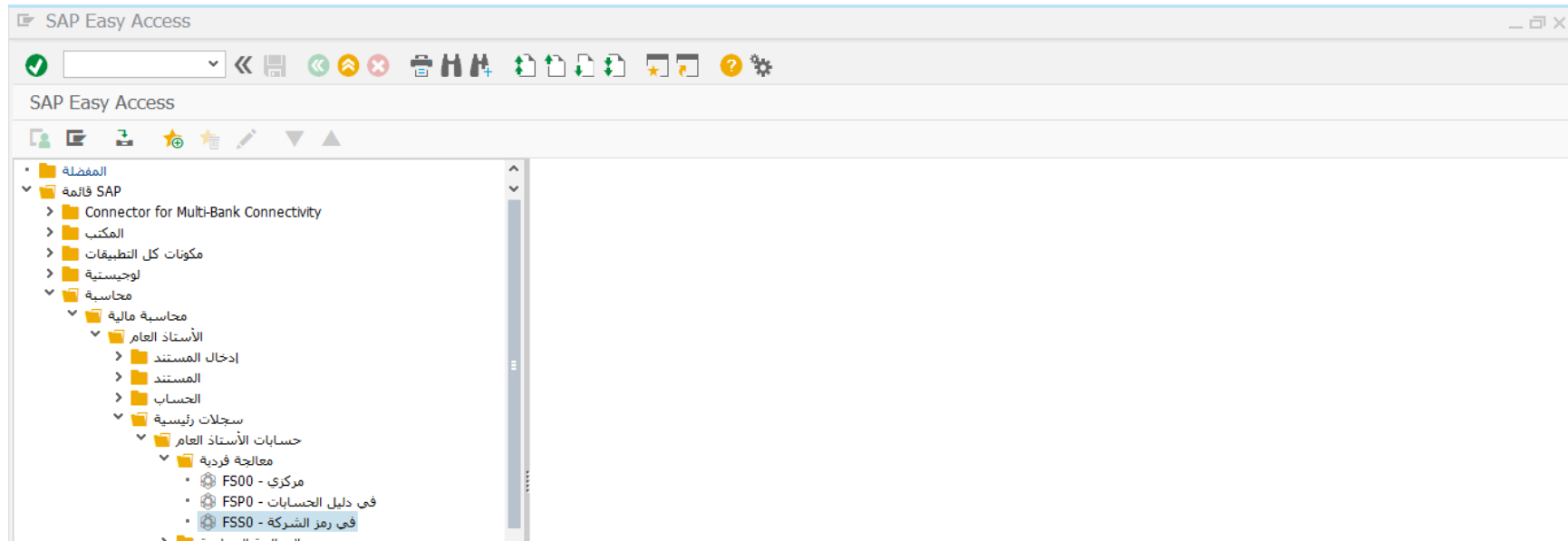
ENG.	رمز المعاملة	الخطوات
Edit G\L Account Company Code Data	FSS0	إنشاء حساب الأستاذ العام في رمز الشركة
Approve GL account creation	SBWP	الموافقة على إنشاء حساب الأستاذ العام
Create Commitment Item	FMCIA	إنشاء بند الالتزام
Assign Commitment Item to GL account	FS00	ربط حساب الأستاذ العام ببند الالتزام
Change Financial Statement Version	FSE2	ربط حساب الأستاذ العام بالقوائم المالية
Edit\Park G\L Document	FV50	إنشاء / تعليق المستند مالي
Post/Delete Parked Document	FBV0	تعديل / ترحيل / حذف المستند المالي
Display Document	FB03	عرض المستند المالي
Change Document	FB02	تغيير المستند المالي
Reversal of Documents	FB08	عكس المستند المالي
Display Balances	FAGLB0 3	عرض ارصدة الحسابات
Display GL line Items	FAGLL03	عرض حركات الحساب
Enter Recurring Entry	FBD1	إنشاء المستند المتكرر
Change Recurring Document	FBD2	تغيير المستند المتكرر
Display Recurring Document	FBD3	عرض المستند المتكرر
Display Changes Recurring Document	FBD4	عرض تغييرات المستند المتكرر

Recurring Entries List	F.15	تقرير بقائمة إدخال دفتر اليومية المتكرر
Delete Recurring Document	F.56	حذف المستند المتكرر
Recurring Entries Execute	F.14	ترحيل إدخال دفتر اليومية المتكرر
Clear G/L Account	F-03	مقاصة حساب الاستاذ العام
GR/IR Clearing	F.13	مقاصة الحسابات تلقائيا
Reset Cleared Items	FBRA	إعادة تعيين البنود المفتوحة
Close Posting Periods in Subsidiary Ledgers	OB52	فتح/غلق الفترات المالية
Edit Exchange Rates	OB08	أسعار صرف العملات
Account Balances	F.08	عرض ميزان المراجعة
Balance Sheet	F.01	القوائم المالية

انشاء حساب الاستاذ العام

تتبع المسار التالي على القائمة المنسدلة داخل البرنامج للدخول على شاشة الحركة المطلوبة:

SAP S/4HANA menu	Accounting->Financial Accounting-> General Ledger ->Master Records-> G/L Accounts -> Individual Processing -> In Company Code
Transaction code	FSS0



- اضغط مرتين على رمز المعاملة كما هو موضح اعلاه

• قم بتحديد حساب الأستاذ العام المراد تعريفه على مستوى رمز الشركة (0088) من دليل الحسابات الموحد لوزارة المالية

مساعدة نظام إعدادات بيئة خيارات إضافية إلتقال إلى تحرير حساب الأستاذ العام



عرض حساب دفتر الأستاذ بيانات رمز الشركة

سمات معتمدة على الوقت تحرير الإعداد تحرير إصدار الكشف المالي

حساب أستاذ عام 228110001 مصروفات تأمين ممتلكات

رمز الشركة 0088 جامعة الملك سعود مع قالب

بيانات التحكم إنشاء/بنك/فائدة معلومات

تحكم إنشاء المستند في رمز الشركة

مجموعة حالة الحقل	<input type="checkbox"/>
ترحيل تلقائي فقط	<input type="checkbox"/>
ملحق للترحيلات التلقائية	<input type="checkbox"/>
حساب التسوية جاهز للإدخال	<input type="checkbox"/>

تفاصيل البنك/تفاصيل مالية برمز الشركة

مستوى التخطيط	<input type="checkbox"/>
متعلق بتدفق النقد	<input type="checkbox"/>
بند الالتزام	<input type="checkbox"/>
بنك الشركة	<input type="checkbox"/>
معرف الحساب	<input type="checkbox"/>

مع قالب لانشاء الحساب بمرجعية حساب منشأ من قبل قم بالضغط على علامة الانشاء مع قالب

مساعدة نظام إعدادات بيئة خيارات إضافية الانتقال إلى تحرير حساب الأستاذ العام

عرض حساب دفتر الأستاذ بيانات رمز الشركة

سمات معتمدة على الوقت تحرير الإعداد تحرير إصدار الكشف المالي

حساب أستاذ عام 228110001 مصروفات تأمين ممتلكات
رمز الشركة 0088 جامعة الملك سعود

بيانات التحكم إنشاء/بنك/فائدة معلومات

تحكم إنشاء المستند في رمز الشركة

مجموعة حالة الحقن
ترحيل تلقائي فقط
ملحق للترجيلات التلقائية
حساب التسوية جاهز للإدخال

حساب مرجع

حساب أستاذ عام 221110001
رمز الشركة 0088

- قم بتحديد حساب الأستاذ العام المنسوخ منه ورمز الشركة كما هو موضح في الصورة السابقة
- سيقوم النظام بنسخ كافة خصائص حساب الأستاذ العام القديم الى حساب الأستاذ العام الجديد

FSSO

إشياء حساب دفتر الأستاذ بيانات رمز الشركة

سمات معتمدة على الوقت تحرير الإعداد تحرير إصدار الكشف المالي

حساب أستاذ عام 228110001 مصروفات تأمين ممتلكات
 رمز الشركة 0088 جامعة الملك سعود

بيانات التحكم إنشاء/بنك/فائدة معلومات

التحكم في الحساب برمز الشركة

عملة الحساب SAR ريال سعودي

أرصدة بالعملة المحلية فقط

مفتاح فرق سعر الصرف

مجموعة التقييم

فئة الضريبة * مسموح بكافة أنواع الضرائب

مسموح بالترحيل بدون ضريبة

حساب تسوية لنوع الحساب

رقم الحساب البديل 22

حساب مُدار في النظام الخارجي

مفتاح التضخم

مجموعة السماح

إدارة الحسابات برمز الشركة


إدارة البنود المفتوحة

مقاصة خاصة بمجموعات دفاتر أ

مفتاح الترتيب

مجموعة التفويضات

اختصار المحاسب

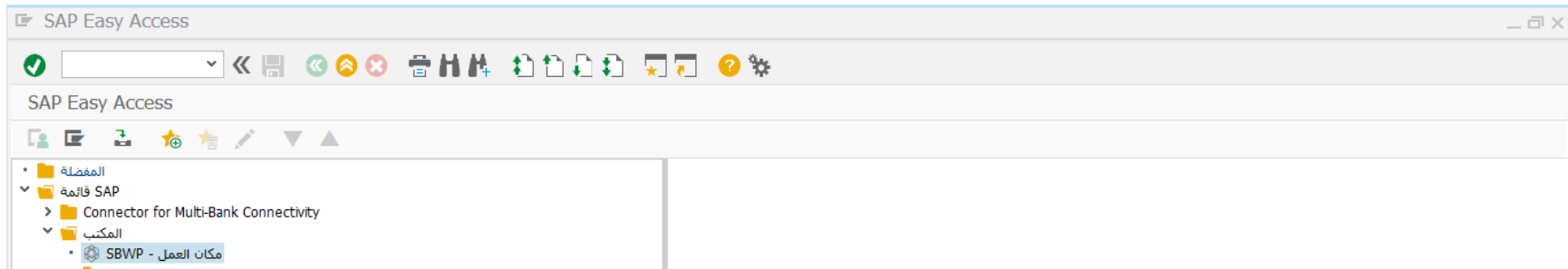
- قم بالضغط على حفظ  لحفظ بيانات الحساب الجديد
- ستظهر الرسالة التالية لتأكيد حفظ البيانات بنجاح

تم حفظ البيانات 

الموافقة علي إنشاء حساب الأستاذ العام

تتبع المسار التالي على القائمة المنسدلة داخل البرنامج للدخول على شاشة الحركة المطلوبة:

SAP S/4HANA menu	Office->Workplace
Transaction code	SBWP



- اضغط مرتين مرتين على رمز المعاملة كما هو موضح اعلاه

- مكان عمل M.HASSANIN
 - صندوق الوارد
 - مستندات غير مقروءة 0
 - مستندات 0
 - تدفق العمل 12
 - إدخالات متأخرة 0
 - رسائل الموعد النهائي 0
 - إدخالات بها أخطاء 0
 - صندوق الصادر
 - إعادة الإرسال
 - مجلدات خاصة
 - مجلدات مشتركة
 - مجلدات مشتركة
 - سلة المحذوفات
 - سلة محذوفات مشتركة

تدفق العمل 12

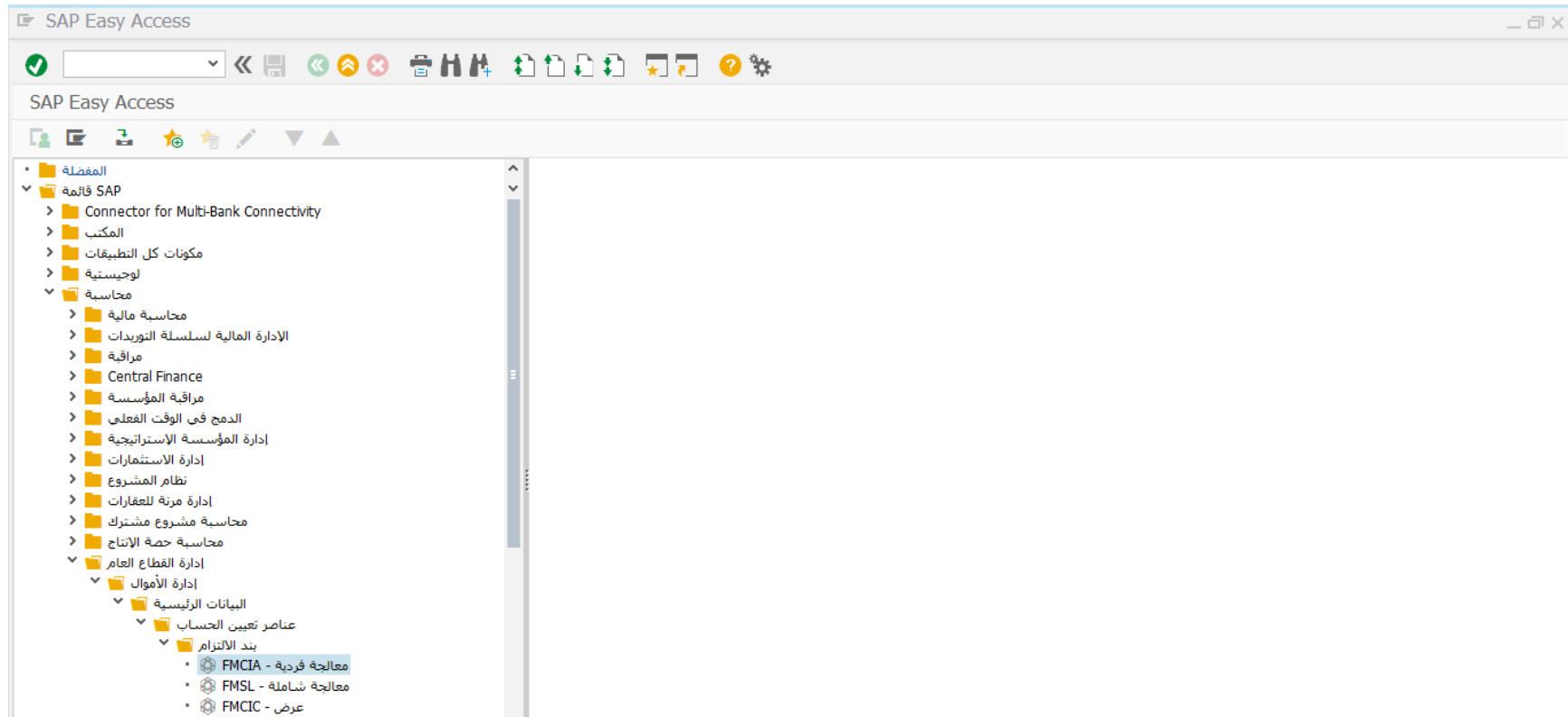
العنوان	حالة	معرف عنصر الع	تاريخ الإنشاء	أ وقت الإنشاء	أ... بر	تأكيد	عمود حيوي 1
اعتماد النموذج		397497	30.11.2021	10:15:39	5		
Approve form		397391	23.11.2021	20:34:37	5		
Approve form		397309	20.11.2021	13:54:18	5		
Approve form		394694	25.10.2021	11:22:56	5		
Approve form		394682	25.10.2021	11:22:05	5		
Approve form		394679	25.10.2021	11:21:33	5		
اعتماد النموذج		393922	20.10.2021	10:29:47	5		
اعتماد النموذج		393918	20.10.2021	10:28:58	5		
اعتماد النموذج		393919	20.10.2021	10:28:58	5		
اعتماد النموذج		393913	20.10.2021	10:28:56	5		
اعتماد النموذج		393910	20.10.2021	10:28:55	5		
اعتماد النموذج		393907	20.10.2021	10:28:54	5		

- قم بفتح قائمة صندوق الوارد ومن ثم الضغط على تدفق العمل
- ستظهر قائمة بكافة طلبات انشاء الحسابات المطلوب اعتمادها (الموافقة عليها أو رفضها)
- قم بالضغط مرتين على سطر اعتماد النموذج ستظهر شاشة بيانات الحساب الجديد المنشأ كما هو موضح فى الشاشة التالية

انشاء بند الالتزام

تتبع المسار التالي على القائمة المنسدلة داخل البرنامج للدخول على شاشة الحركة المطلوبة:

SAP S/4HANA menu	Accounting->Public Sector Management-> Funds Management ->Master Data-> Account Assignment Elements -> Commitment Item-> Individual Processing
Transaction code	FMCIA



The screenshot shows the SAP Easy Access menu structure. The path to the FMCIA transaction code is highlighted as follows:

- المفضلة
- قائمة SAP
 - Connector for Multi-Bank Connectivity
 - المكتب
 - مكونات كل التطبيقات
 - لوجستية
 - محاسبة
 - محاسبة مالية
 - الإدارة المالية لسلسلة التوريدات
 - مراقبة
 - Central Finance
 - مراقبة المؤسسة
 - الدمج في الوقت الفعلي
 - إدارة المؤسسة الاستراتيجية
 - إدارة الاستثمارات
 - نظام المشروع
 - إدارة مرنة للعقارات
 - محاسبة مشروع مشترك
 - محاسبة حصة الإنتاج
 - إدارة القطاع العام
 - إدارة الأموال
 - البيانات الرئيسية
 - عناصر تعيين الحساب
 - بند الالتزام
 - معالجة فردية - FMCIA
 - معالجة شاملة - FMSL
 - عرض - FMCIC

- قم بالضغط مرتين على رمز المعاملة كما هو موضح اعلاه

- يقوم المستخدم بإدخال رقم بند الالتزام الجديد المطابق للبند المالي و الضغط على "إنشاء مع مرجع" لتسهيل الإنشاء

مساعدة نظام خيارات إضافية إلتقال إلى تحرير بند الالتزام

إنشاء بند التزام

قائمة الاستخدام FM منطقة نص طويل مستندات التعيير

بند الالتزام 161011002 نوع بند الالتزام
منطقة FM 0088 جامعة الملك سعود

ب. أساسية هرمية بديلة حقوق إضافية

بيانات أساسية

الاسم إيراد من بيع كراسات
وصف إيراد من بيع كراسات

ق. لترحيل مباشرة لا يُرحل مباشرة

معاملة مالية 30 30
ترحيل الإيرادات والنققات والأصول ومخزون الجرد

فئة بند الالتزام 2 الإيرادات

مجموعة التفويضات

فئة بند الترحيل بند التزام إحصائي

المركز المالي 8810001001 مستودعات

تعيين الهرمية

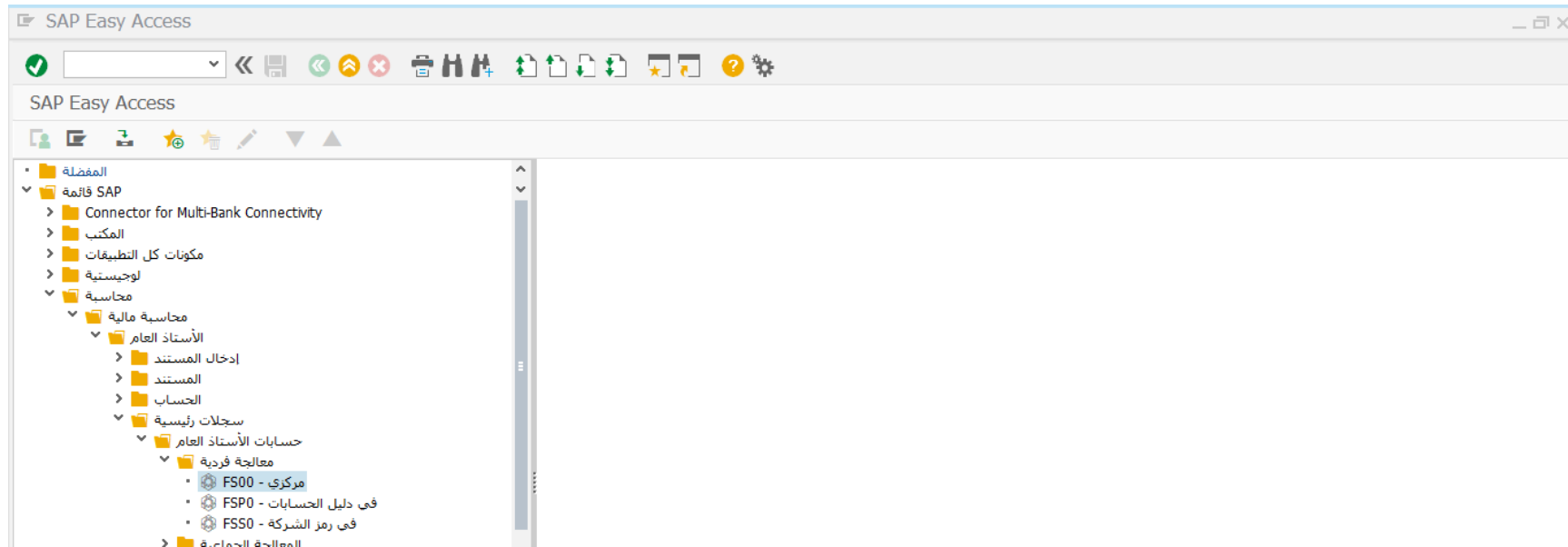
بند الالتزام الرئيسي متغير قياسي

- قم بتحديد بند الالتزام المرجعي المطلوب النسخ منه ثم الضغط على ادخال
- يقوم النظام بنسخ بيانات بند الالتزام المرجعي
- يقوم المستخدم بتغيير الاسم والوصف, ثم يقوم بالضغط على زر الحفظ

ربط حساب الاستاذ العام ببند الالتزام

تتبع المسار التالي على القائمة المنسدلة داخل البرنامج للدخول على شاشة الحركة المطلوبة:

SAP S/4HANA menu	Accounting->Financial Accounting-> General Ledger ->Master Records-> G/L Accounts -> Individual Processing -> Centrally
Transaction code	FS00



The screenshot shows the SAP Easy Access menu structure. The path to the FS00 transaction code is highlighted as follows:

- المفضلة
- قائمة SAP
 - Connector for Multi-Bank Connectivity
 - المكتب
 - مكونات كل التطبيقات
 - لوجيستية
 - محاسبة
 - محاسبة مالية
 - الأستاذ العام
 - إدخال المستند
 - المستند
 - الحساب
 - سجلات رئيسية
 - حسابات الأستاذ العام
 - معالجة فردية
 - مركزي - FS00
 - في دليل الحسابات - FSP0
 - في رمز الشركة - FSS0

- قم بالضغط مرتين على رمز المعاملة كما هو موضح اعلاه

مساعدة نظام إعدادات بيئة خيارات إضافية الانتقال إلى تحرير حساب الأستاذ العام

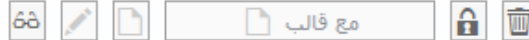


تغيير حساب دفتر الأستاذ مركزي

سمات معتمدة على الوقت تحرير الإعداد تحرير إصدار الكشف المالي

مصرفات تأمين ممتلكات 228110001 حساب أستاذ عام

رمز الشركة 0088 جامعة الملك سعود



م.. < > إنشاء/بنك/فائدة بيانات التحكم نوع/وصف

تحكم إنشاء المستند في رمز الشركة

مجموعة حالة الحقل KS02 General (with text, assignment)

ترحيل تلقائي فقط

ملحق للترحيلات التلقائية

حساب التسوية جاهز للإدخال

تفاصيل البنك/تفاصيل مالية برمز الشركة

مستوى التخطيط

متعلق بتدفق النقد

بند الالتزام 228110001

بنك الشركة

معرف الحساب



- قم بإدخال حساب الأستاذ العام المطلوب ربطه ببند الالتزام ومن ثم الضغط على تغيير

مساعدة نظام إعدادات بيئة خيارات إضافية إلتقال إلى تحرير حساب الأستاذ العام

تغيير حساب دفتر الأستاذ مركزي

سمات معتمدة على الوقت تحرير الإعداد تحرير إصدار الكشف المالي

حساب أستاذ عام 228110001 مصروفات تأمين ممتلكات
رمز الشركة 0088 جامعة الملك سعود

مع قالب

نوع/وصف بيانات التحكم إنشاء/بنك/فائدة كلمة أساسية/تحويل معلومات (C/A) م..

تحكم إنشاء المستند في رمز الشركة

مجموعة حالة الحقل	KS02	General (with text, assignment)
ترحيل تلقائي فقط	<input type="checkbox"/>	
ملحق للترجيلات التلقائية	<input type="checkbox"/>	
حساب التسوية جاهز للإدخال	<input type="checkbox"/>	

تفاصيل البنك/تفاصيل مالية برمز الشركة

مستوى التخطيط	<input type="checkbox"/>
متعلق بتدفق النقد	<input type="checkbox"/>
بند الالتزام	228110001
بنك الشركة	
معرف الحساب	



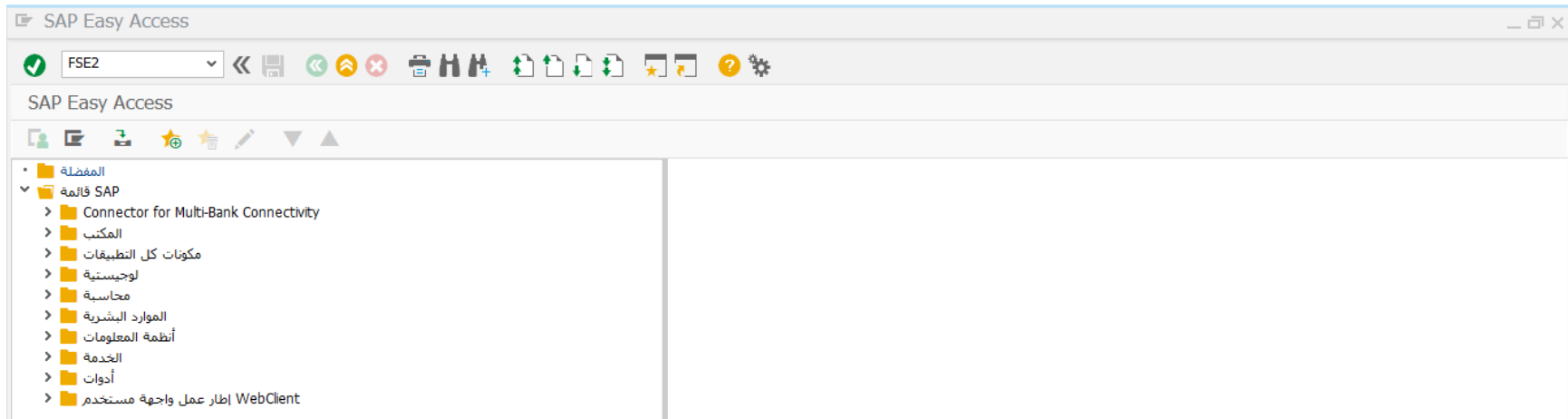
- قم بتعيين رقم بند الالتزام ومن ثم الضغط على حفظ
- سوف تظهر الرسالة التالية والتي تفيد بحفظ البيانات

تم حفظ البيانات

ربط حساب الاستاذ العام بالقوائم المالية

تتبع المسار التالي على القائمة المنسدلة داخل البرنامج للدخول على شاشة الحركة المطلوبة:

SAP S/4HANA menu	Accounting->Financial Accounting-> General Ledger ->Master Records-> G/L Accounts -> Individual Processing -> In Company Code
Transaction code	FSE2




في حقل الامر ادخل رمز المعاملة واضغط ENTER

مساعدة نظام إلتقال إلى تحرير برنامج

تغيير إصدار الكشف المالي

إصدار كشف الحساب المالي 0088

 ادخل البيانات التالية واضغط

Filed Name	البيانات	اسم الحقل
Company Code	0088	رمز الشركة


FSE2

تغيير إصدار الكشف المالي

إنشاء بنود تعيين الحسابات

لا توجد نصوص 0088

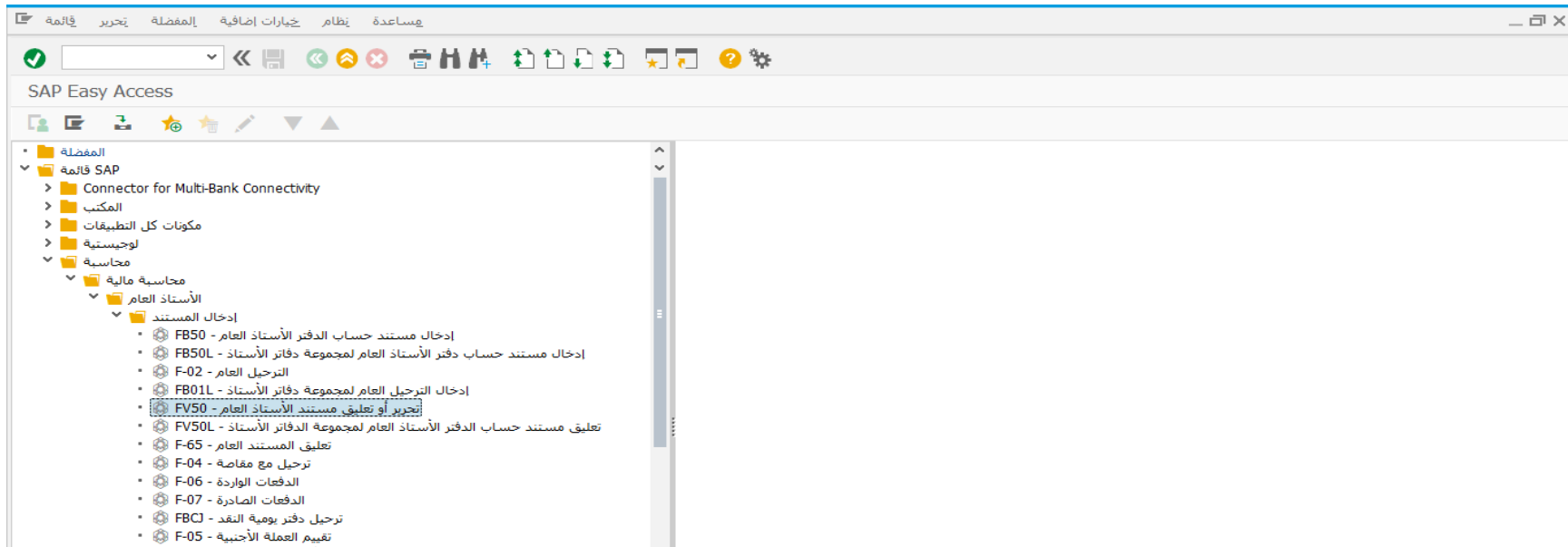
- BS المركز المالي
 - الأصول 3
 - الخصوم 4
- IS قائمة الأداة
 - الإيرادات 1
 - المصروفات 2
 - صافي النتيجة 10
- GL حسابات غير مصنفة

- قم بتعيين حساب الاستاذ العام فى فى القوائم المالية التى سوف يظهر بها ثم اضغط على حفظ  لحفظ التغييرات

انشاء وتعليق المستند المالي

تتبع المسار التالي على القائمة المنسدلة داخل البرنامج للدخول على شاشة الحركة المطلوبة:

SAP S/4HANA menu	Accounting->Financial Accounting-> General Ledger -> Document -> Parked Documents -> Edit or Park G/L Document
Transaction code	FV50



The screenshot shows the SAP Easy Access menu structure. The path to the transaction code FV50 is highlighted in blue. The path is: SAP Easy Access > Accounting > Financial Accounting > General Ledger > Document > Parked Documents > Edit or Park G/L Document (FV50).

- قم بالضغط مرتين على رمز المعاملة كما هو موضح اعلاه

مساعدة نظام بيئة إعدادات خيارات إضافية إلتقال إلى تحرير المستند

تعليق مستند حساب الدفتر الأستاذ العام: رمز الشركة 0088

خيارات التحرير ترحيل حفظ كمكتمل محاكاة رمز الشركة تشغيل الشجرة

ب. أساسية تفاصيل

تاريخ المستند 03.11.2021 العملة SAR

تاريخ الترحيل 03.11.2021

مرجع 1234

نص مقدمة مستند بيان المستند

عملة مستند

رمز الشركة 0088 Riyadh جامعة الملك سعود

معلومات المبلغ

المدين 2.000,00 SAR

اجمالي دائن 2.000,00 SAR

بنود (لم يتم تحديد أي متغير ادخال) 2

أمر	مركز التكلفة	منطقة الأعمال	الشر...	رمز...	المبلغ بعملة مستند	م/د	نص قصير	G/L حساب
	8810001001	0941	0088	0088	2.000,00	مدين	م.م.ات فواتير ا	221110001
			0088	0088	2.000,00	دائن	م.م.ات إلى	412120028
			0088	0088				
			0088	0088				
			0088	0088				
			0088	0088				
			0088	0088				
			0088	0088				
			0088	0088				
			0088	0088				

















• قم بادخال بيانات المستند المالي

اسم الحقل	البيانات	Filed Name
تاريخ المستند	03.11.2021	Document Date
تاريخ التحويل	03.11.2021	Posting Date
حساب الاستاذ العام	221110001 / 412120028	G/L Account


















Posting Key	2.000,00	مدین / دائن
Amount	2.000,00	المبلغ
Cost Center	8810001001	مركز التكلفة
Business Area	0941	منطقة الاعمال (التصنيف الوظيفي)

• إضغط على محاكاة  لعرض المستند

FV50 _ □ ×

✓ <<                

نظرة عامة على المستندات

  إعادة تعيين  الضرائب  إكمال  ترحيل     اختيار  حفظ       أبج 

(قيود استاذ عام) مستند عادي SA : ن.مستند

رقم المستند	03.11.2021	رمز الشركة	0088	السنة المالية	2021
التاريخ	03.11.2021	تاريخ الترحيل	03.11.2021	فترة	11
احتساب الضريبة	<input type="checkbox"/>				
م. مرجعي	1234				
عملة المستند	SAR				
بيان المستند	نص مقدمة مستند				

بند	م.	حساب	النص القصير للحساب	تعيين	نص	مبلغ
1	40	221110001	م. ات فواتير الكهرباء			2.000,00
2	50	412120028	مس. ات إلى حكومات آخر			2.000,00-

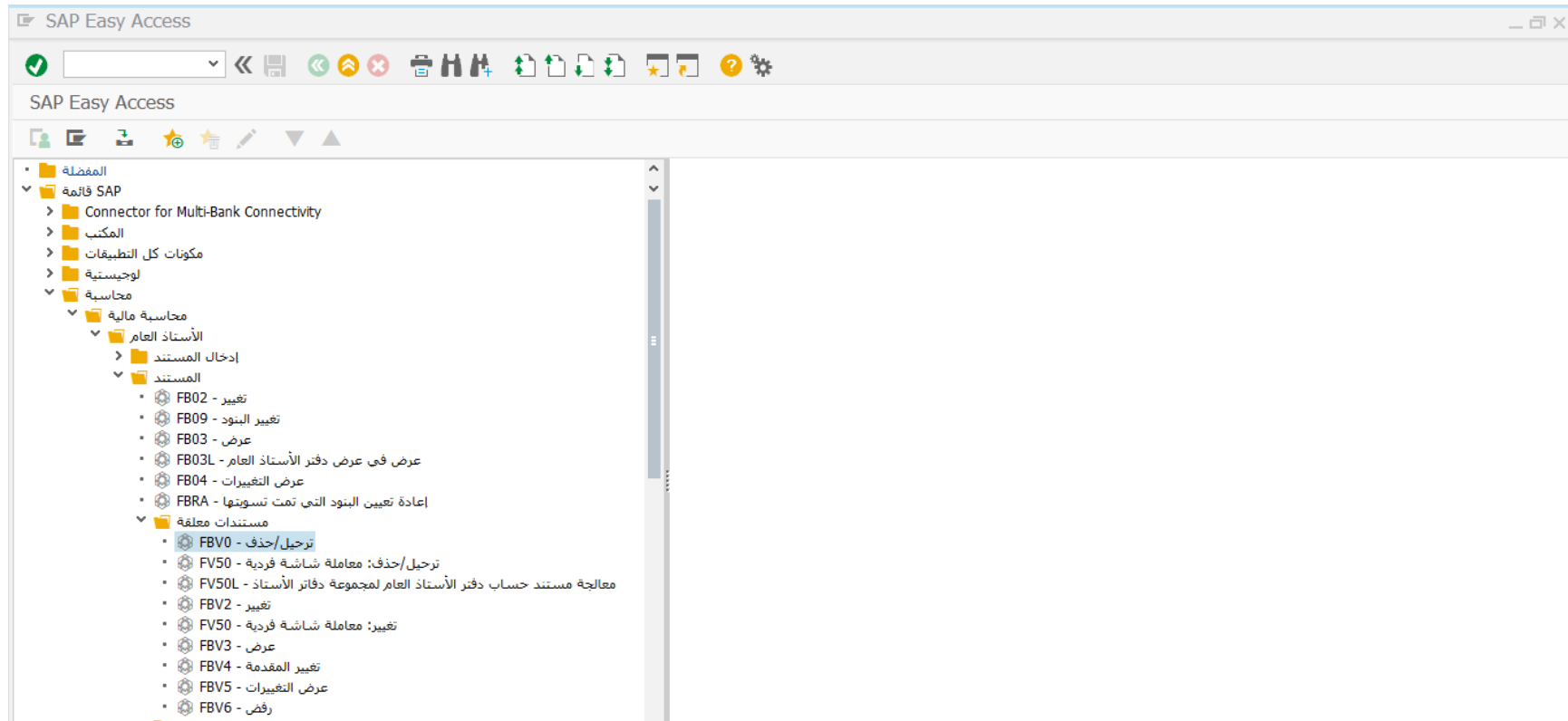
• إضغط على تعليق  لتعليق المستند المالي

• تم تعليق المستند المالي في رمز الشركة 0088

تعديل / ترحيل / حذف المستند المالي

تتبع المسار التالي على القائمة المنسدلة داخل البرنامج للدخول على شاشة الحركة المطلوبة:

SAP S/4HANA menu	Accounting->Financial Accounting-> General Ledger -> Document -> Parked Documents -> Post/Delete
Transaction code	FBV0

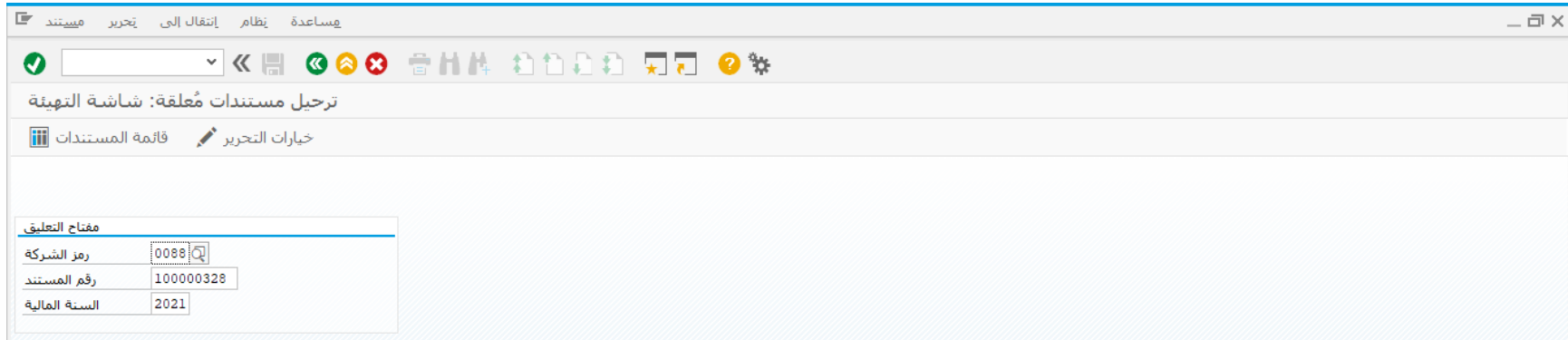


The screenshot shows the SAP Easy Access menu structure. The path to transaction FBV0 is highlighted in blue:

- المفضلة
- قائمة SAP
 - Connector for Multi-Bank Connectivity
 - المكتب
 - مكونات كل التطبيقات
 - لوجيستية
 - محاسبة
 - محاسبة مالية
 - الأستاذ العام
 - إدخال المستند
 - المستند
 - تغيير - FB02
 - تغيير البنود - FB09
 - عرض - FB03
 - عرض في عرض دفتر الأستاذ العام - FB03L
 - عرض التغييرات - FB04
 - إعادة تعيين البنود التي تمت تسويتها - FBRA
 - مستندات معلقة
 - ترحيل/حذف - FBV0**
 - ترحيل/حذف: معاملة شاشة فردية - FV50
 - FV50L - معاملة شاشة فردية
 - تغيير - FBV2
 - تغيير: معاملة شاشة فردية - FV50
 - عرض - FBV3
 - تغيير المقدمة - FBV4
 - عرض التغييرات - FBV5
 - رفض - FBV6

- قم بالضغط مرتين على رمز المعاملة ترحيل / حذف كما هو موضح اعلاه

- سوف تظهر الشاشة التالية



- ادخل البيانات التالية واضغط ENTER

اسم الحقل	البيانات	Filed Name
رمز الشركة	0088	Company Code
رقم المستند	100000328	Doc. Number
السنة المالية	2021	Fiscal Year




- ملحوظة

قائمة المستندات  للبحث عن المستند







- فى حالة عدم معرفة رقم المستند المطلوب ترحيله يمكن الضغط على قائمة المستندات
- يوفر النظام العديد من محددات البحث منها تاريخ المستند / تاريخ الترحيل / نوع المستند / الرقم المرجعى

قائمة بالمستندات المعلقة



رمز الشركة	0088	الى		
رقم المستند		الى		
سنة مالية	2021	الى		

تحددات عامة

تاريخ الترحيل		الى		
تاريخ المستند	01.11.2021	الى	30.11.2021	
نوع المستند		الى		
مرجع		الى		
نص رأس المستند		الى		
تم الإدخال بواسطة		الى		



قم بملء محددات البحث ومن ثم الضغط على تنفيذ لعرض المستندات

سوف تظهر الشاشة التالية بكافة المستندات المعلقة ومن ثم يمكن اختيار المستند المطلوب ترحيله بالضغط عليه مرتين

مساعدة نظام إعدادات إلتقال إلى تحرير قائمة

قائمة

ترحيل المستندات المرحلة: قائمة

نظرة عامة على المجلدات إنشاء إدخال الدفعة فحص

حالة	رقم المستند	رمز	نوع	سنة	تاريخ التغيير	العملة	تاريخ المستند	نص مقدمة المستند	ح	تاريخ الإدخال	تاريخ الإدخال	تاريخ الترحيل	العملة	مستخدم	رمز المعاملة
	0088	0088	SA	100000327	2021	SAR	03.11.2021	بيان المستند	V	03.11.2021		03.11.2021	SAR	A.ALOBAID	FV50
	0088	0088	DG	1600000028	2021	SAR	08.11.2021		V	08.11.2021		08.11.2021	SAR	A.ALOBAID	FV75
	0088	0088	KR	1900000196	2021	SAR	06.11.2021		V	06.11.2021		06.11.2021	SAR	A.ALOBAID	FV60

• تظهر الشاشة التالية بيانات المستند المعلق

مساعدة نظام بيئة إعدادات خيارات إضافية الإنتقال إلى تحرير المستند

2021 0088 0100000328 تحرير مستند حساب الدفتر الأستاذ العام المعلق

خيارات التحرير ترحيل حفظ كمكتمل محاكاة رمز الشركة تشغيل الشجرة

ب. أساسية تفاصيل تدفق عمل

تاريخ المستند 03.11.2021 العملة SAR
 تاريخ الترحيل 03.11.2021
 رقم المستند 100000328
 مرجع 1234
 نص مقدمة مستند بيان المستند
 عملة مستند
 رمز الشركة 0088 Riyadh جامعة الملك سعود


معلومات المبلغ

المدين 2.000,00 SAR
 إجمالي دائن 2.000,00 SAR

البنود (لم يتم تحديد أي متغير إدخال) 2

أمر	مركز التكلفة	منطقة الأعمال	الشر...	رقم...	المبلغ بعملة مستند	م/د	نص قصير	G/L حساب	إ...
	8810001001	0941	0088	2.000,00	مدين	م.م. ات فواتير ا	221110001		
			0088	2.000,00	دائن	م.م. ات الى	412120028		
			0088						
			0088						
			0088						
			0088						
			0088						
			0088						
			0088						
			0088						

SAP | FV50 | saps4hanadev | OVR

- قم بمراجعة بيانات المستند المعلق جيدا قبل الترحيل
- قم برفاق المستندات الخاصة بالمعاملة قبل الترحيل من خلال الضغط على  لإنشاء المرفقات

مساعدة نظام بيئة إعدادات خيارات إضافية الانتقال إلى تحرير المستند

2021 0088 0100000327 تحرير مستند حساب الدفتر الأستاذ العام المعلق

إشياء... قائمة المرفقات ملاحظة خاصة إرسال علاقات تدفق العمل الكائنات الخاصة بي مساعدة لخدمات الكائن

إشياء مرفق
إشياء ملاحظة
إشياء مستند خارجي (URL)
تخزين مستند الأعمال
إدخال شريط الرموز

معلومات المبلغ

المدين 3.000,00 SAR

إجمالي دائي 3.000,00 SAR

البنود (لم يتم تحديد أي متغير إدخال) 2

الض...	مبلغ بعملة محلية	المبلغ بعملة مستند	م/د	نص قصير	G/L حساب
	3.000,00	3.000,00	مدي S	م. ات فواتير	221110001
	3.000,00	3.000,00	دائ H	م. ات الى ح	412120028
	0,00				
	0,00				
	0,00				
	0,00				
	0,00				
	0,00				
	0,00				
	0,00				

عملية مستند

نص مقدمة مستند

عملة مستند

رمز الشركة 0088 Riyadh جامعة الملك سعود

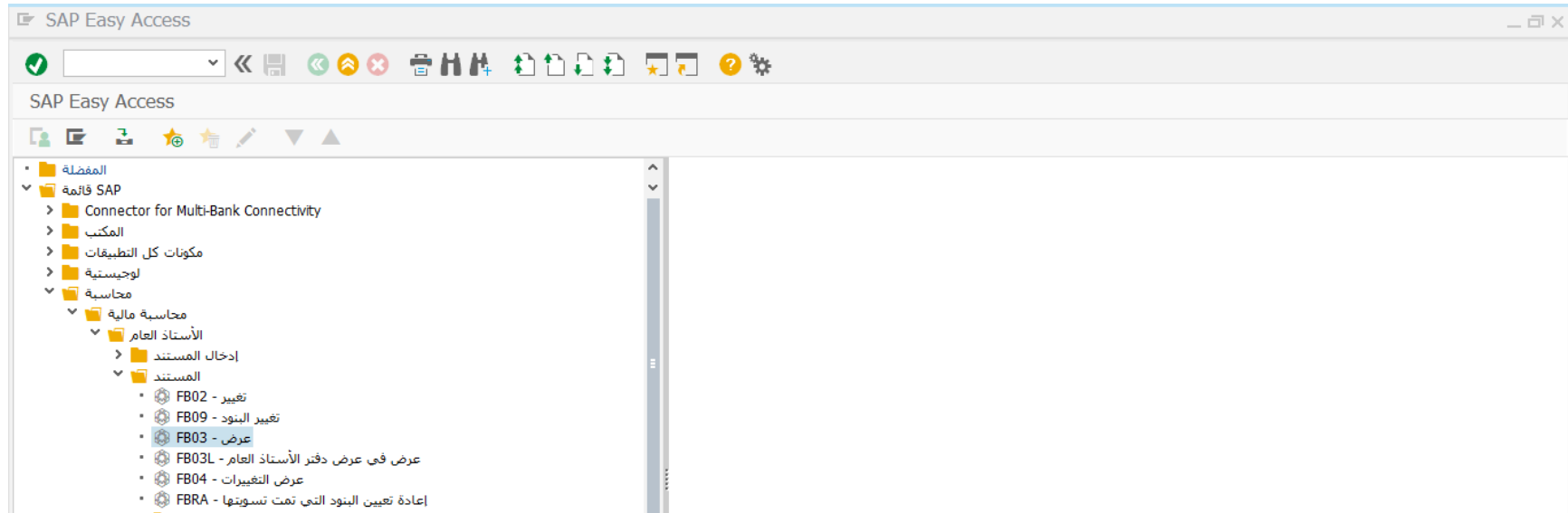
SAP 200 | saps4hanadev | INS | 12:25 PM 11/30/2021

- قم بالضغط على  لترحيل المستند المالي
- تم ترحيل المستند المالي بنجاح في رمز الشركة 0088

عرض المستند المالي

تتبع المسار التالي على القائمة المنسدلة داخل البرنامج للدخول على شاشة الحركة المطلوبة:

SAP S/4HANA menu	Accounting->Financial Accounting->Accounts Payable-> Document -> Display
Transaction code	FB03



• قم بالضغط مرتين على رمز المعاملة كما هو موضح اعلاه

• سوف تظهر الشاشة التالية

مساعدة نظام عرض إنتقال إلى تحرير مبيئند

عرض المستند: شاشة التهيئة

قائمة المستندات | البند الأول | خيارات التحرير

مفاتيح لعرض الإدخال	
رقم المستند	100000330
رمز الشركة	0088
السنة المالية	2021

ادخل البيانات التالية واضغط ENTER

اسم الحقل	البيانات	Filed Name
رقم المستند	100000330	Document number
رمز الشركة	0088	Company Code
السنة المالية	2021	Fiscal year

سوف يتم عرض المستند المالي المرحل كما هو موضح

مساعدة نظام بيئة إعدادات خيارات إضافية إنتقال إلى تحرير مبيئند

عرض المستند: عرض إدخال البيانات

عرض دفتر الأستاذ العام مستند الإلغاء عرض العملة

عرض إدخال البيانات

رقم المستند	100000330	رمز الشركة	0088	السنة المالية	2021
تاريخ المستند	03.11.2021	تاريخ الترحيل	03.11.2021	فترة	11
مرجع	1234	رقم لكل الشركات			
العملة	SAR	النصوص موجودة	<input type="checkbox"/>	مجموعة د.أستاذ	<input type="checkbox"/>

مؤؤل	عصر بنية تنظيم العمل	مركز الربح	مال	مرأ	منطقة وظيفية	مركز التكلفة	بند الالتزام نص	العملة	مبلغ	وصف	حساب	م. بند	ر. بند
		6820101	1	0941	22	8810001001	221110001	SAR	3,000,0...	م. ات فواتير الكهرباء	221110001	40	0088
			1				ZBALANCE..	SAR	3,000,0...	م.س.ات الى حكومات آخر	412120028	50	0088

عرض دفتر الأستاذ العام

لعرض القيد على دفتر الأستاذ العام اضغط على

مساعدة نظام بيئة إعدادات خيارات إضافية إنتقال إلى تحرير مبيئند

عرض المستند: عرض دفتر الأستاذ العام

عرض إدخال العرض العملة مستند الإلغاء

عرض إدخال البيانات

رقم المستند	100000330	رمز الشركة	0088	السنة المالية	2021
تاريخ المستند	03.11.2021	تاريخ الترحيل	03.11.2021	فترة	11
مرجع	1234	رقم لكل الشركات			
العملة	SAR	النصوص موجودة	<input type="checkbox"/>	مجموعة د.أستاذ	<input type="checkbox"/>

0 دفتر أستاذ

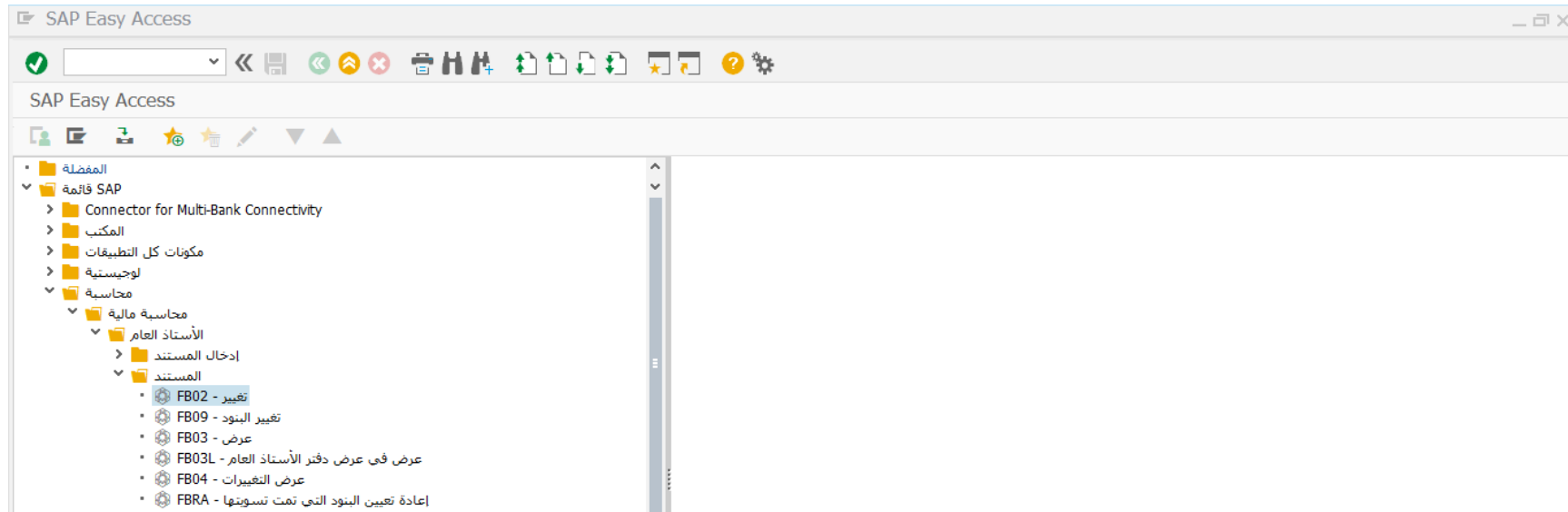
سنة مالية	2021	فترة	11
-----------	------	------	----

مؤؤل	عصر بنية تنظيم العمل	مركز الربح	مال	مرأ	منطقة وظيفية	مركز التكلفة	بند الالتزام نص	العملة	مبلغ	وصف	حساب	م. بند	ر. بند
		6820101	1	0941	22	8810001001	221110001	SAR	3,000,0...	م. ات فواتير الكهرباء	221110001	40	0088
			1				ZBALANCE..	SAR	3,000,0...	م.س.ات الى حكومات آخر	412120028	50	0088

تغيير المستند المالي

تتبع المسار التالي على القائمة المنسدلة داخل البرنامج للدخول على شاشة الحركة المطلوبة:

SAP S/4HANA menu	Accounting->Financial Accounting->Accounts Payable-> Document -> Change
Transaction code	FB02



The screenshot shows the SAP Easy Access menu structure. The path is as follows:

- المفضلة
- SAP قائمة
- Connector for Multi-Bank Connectivity
- المكتب
- مكونات كل التطبيقات
- لوحيستية
- محاسبة
 - محاسبة مالية
 - الأستاذ العام
 - إدخال المستند
 - المستند
 - تغيير - FB02
 - تغيير البنود - FB09
 - عرض - FB03
 - عرض في دفتر الأستاذ العام - FB03L
 - عرض التغييرات - FB04
 - إعادة تعيين البنود التي تمت تسويتها - FBRA

- قم بالضغط مرتين على رمز المعاملة كما هو موضح اعلاه

مساعدة نظام عرض انتقال إلى تحرير مستند

مستند التغيير: شاشة التهيئة

خيارات التحرير البند الأول قائمة المستندات

مفاتيح لعرض الإدخال	
رقم المستند	100000330
رمز الشركة	0088
السنة المالية	2021

- ادخل رقم المستند المطلوب تغييره
- اضغط على ENTER

مساعدة نظام بيئة إعدادات خيارات إضافية انتقال إلى تحرير مستند

مستند التغيير: عرض إدخال البيانات

عرض العملة

عرض إدخال البيانات							
رقم المستند	100000330	رمز الشركة	0088	السنة المالية	2021		
تاريخ المستند	03.11.2021	تاريخ الترحيل	03.11.2021	فترة	11		
مرجع	1234	رقم لكل الشركات					
العملة	SAR	النصوص موجودة	<input type="checkbox"/>	مجموعة أستاذ	<input type="checkbox"/>		

مؤد	ع	حساب	م. البند	وصف	مبلغ	العملة	بند الالتزام نص	مركز التكلفة	منطقة وظيفية	م.أ	مركز الربح	مال	ع	ع	ع	ع	ع
0088	1	40	221110001	مرات فواتير الكهرباء	3.000,0...	SAR	221110001	8810001001	22	0941	1	6820101					
	2	50	412120028	مستندات إلى حكومات أخرى	3.000,0...	SAR	ZBALANCE..		33082		1						

- اضغط على عرض رأس المستند لتغيير بيانات رأس المستند

مسند التغيير: عرض إدخال البيانات

عرض العملة

رقم المستند	100000330	رقم الشركة	0088	السنة المالية	2021
تاريخ المستند	03.11.2021	تاريخ المستند	03.11.2021	رقم المستند	11

رجوع رأس المستند: 0088 رقم الشركة

العملة

نوع المستند SA قيود استاذ عام

نص مقدمة مستند ادخال مستند

نوع البطاقة رقم البطاقة

رقم الطلب	رقم البطاقة	تاريخ المستند	تاريخ الترحيل	مدة الترحيل	العملة	معاملة مرجعية	المفتاح المرجعي	نظام منطقي	المنشئ	تاريخ الإدخال	تم إدخاله في	رمز المعاملة	تاريخ التغيير	آخر تحديث	مستند الإلغاء ل	سبب الإلغاء	مجموعة دفتر	مبدأ محاسبي	مفتاح مرجع(رأس)	
0088	1234	03.11.2021	03.11.2021	11 / 2021	SAR	BKPF	010000033000882021	KDSCLNT200	A.ALOBAID	03.11.2021	19:48:36	FB08			100000329	2021	01			1

ممول

منطقة وظيف	مرأ	مال	مركز الربح	عصر بنية تنظيم العمل
	0941	1	6820101	


مفتاح مرجع(رأس) 1

مفتاح 2

SAP

FB02 | saps4hanadev | OVR

• يمكنك تغيير نص مقدمة المستند والمرجع

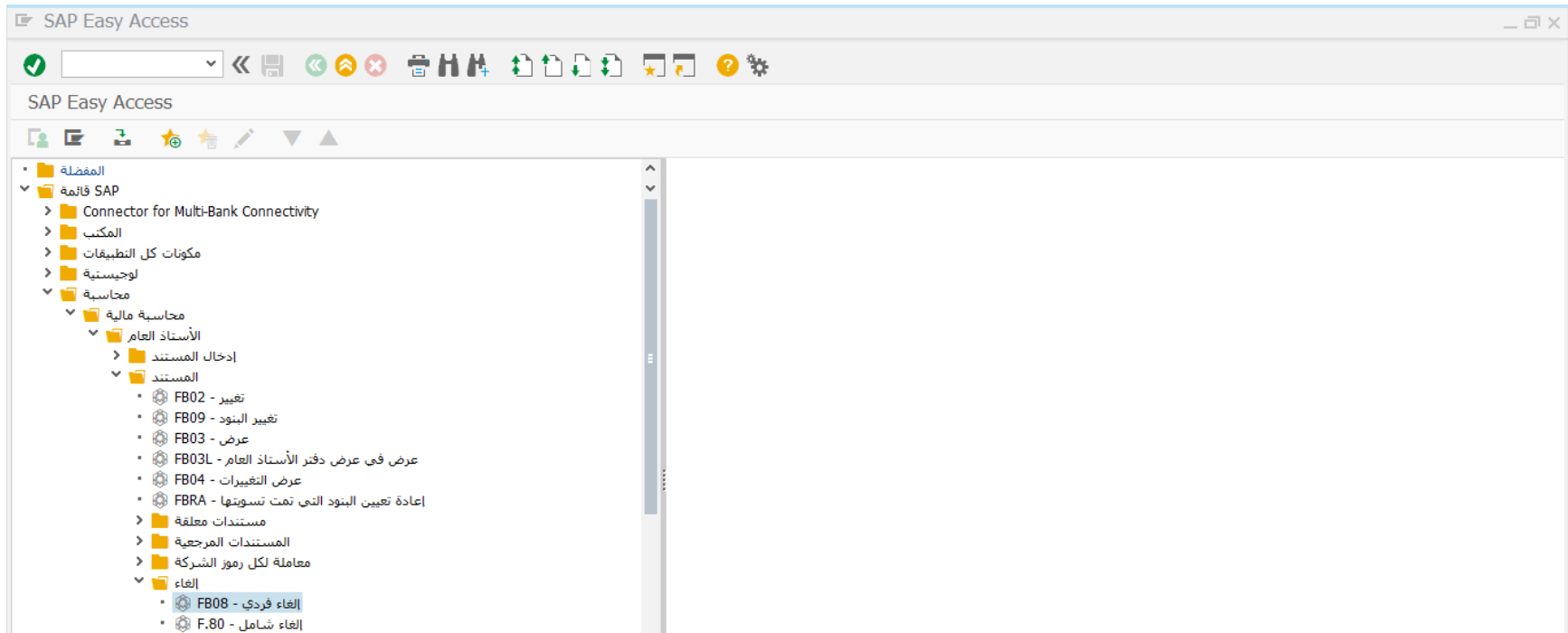
• اضغط  بعد التغيير وذلك لحفظ التغييرات على المستند

•

عكس / إلغاء المستند المالي

تتبع المسار التالي على القائمة المنسدلة داخل البرنامج للدخول على شاشة الحركة المطلوبة:

SAP S/4HANA menu	Accounting->Financial Accounting->General ledger-> Document -> Reverse-> Individual Reversal
Transaction code	FB08



The screenshot shows the SAP Easy Access menu structure. The path to the FB08 transaction code is highlighted as follows:

- SAP Easy Access
- SAP قائمة
- المكتب
- مكونات كل التطبيقات
- لوحيستية
- محاسبة
 - محاسبة مالية
 - الأستاذ العام
 - إدخال المستند
 - المستند
 - تغيير - FB02
 - تغيير البنود - FB09
 - عرض - FB03
 - عرض في دفتر الأستاذ العام - FB03L
 - عرض التغييرات - FB04
 - إعادة تعيين البنود التي تمت تسويتها - FBRA
 - مستندات معلقة
 - المستندات المرجعية
 - معاملة لكل رموز الشركة
 - إلغاء
 - إلغاء فردي - FB08
 - إلغاء شامل - F.80

- اضغط مرتين على رمز الشاشة كما هو موضح اعلاه

مساعدة نظام إلتقال إلى تحرير المستند

إلغاء المستند: بيانات المقدمة

إلغاء شامل قائمة المستندات عرض قبل الإلغاء

تفاصيل المستند	
رقم المستند	
رمز الشركة	0088
السنة المالية	2021

مواصفات إلغاء الترحيل	
سبب الإلغاء	01
تاريخ الترحيل	
مدة الترحيل	
تقديم إقرار ضريبي في	

مواصفات إدارة الشيكات	
رمز سبب لأغى	

• فى حالة عدم تذكر المستخدم لرقم المستند يمكنه فتح قائمة من المستندات و ثم يختار المستند المطلوب

 قائمة المستندات

• يجب الضغط على

مساعدة نظام إلتقال إلى تحرير برنامج

قائمة المستندات

مصادر البيانات

رمز الشركة	0088	الى		
رقم المستند		الى		
سنة مالية	2021	الى		
دفتر الأستاذ	01			
مجموعة دفاتر الأستاذ				

تحددات عامة

نوع المستند	SA	الى		
تاريخ الترحيل	03.11.2021	الى		
تاريخ الإدخال		الى		
الرقم المرجعي		الى		
المعاملة المرجعية		الى		
المفتاح المرجعي		الى		
نظام منطقي		الى		


عرض بنودتمت ملاحظتها أيضا

عرض بنود التذكير

بحث عن مستندات خاصة

مستندات خاصة فقط

• يعرض النظام العديد من محددات البحث التي تسهل عملية الوصول للمستند المطلوب مثل نوع المستند / تاريخ المستند / الرقم المرجعي / تاريخ الترحيل

• اضغط على تنفيذ  سوف تظهر الشاشة التالية بقائمة المستندات

قائمة المستندات

الرمز	رقم المستند	سنة	نوع	تاريخ المستند	تاريخ الترحيل
0088	100000325	2021	SA	03.11.2021	03.11.2021
	100000326	2021	SA	03.11.2021	03.11.2021
	100000328	2021	SA	03.11.2021	03.11.2021

• قم باختيار المستند المطلوب عكسه أو الغاؤه

• قم بادخال سبب العكس 01

إلغاء المستند: بيانات المقدمة

إلغاء شامل قائمة المستندات عرض قبل الإلغاء

تفاصيل المستند

رقم المستند	100000325
رمز الشركة	0088
السنة المالية	2021

مواصفات إلغاء الترحيل

سبب الإلغاء	01	تقديم إقرار ضريبي في	
تاريخ الترحيل			
مدة الترحيل			

مواصفات إدارة الشيكات

رمز سبب لاغي	
--------------	--

عرض قبل الإلغاء

• للتأكد من ان المستند هو المستند المطلوب الغاؤه قم بالضغط على

• سوف تظهر الشاشة التالية تفاصيل المستند للتأكد من البيانات

مساعدة نظام بيئة إعدادات خيارات إضافية إنتقال إلى تحرير مستند

عرض المستند: عرض إدخال البيانات

عرض دفتر الأستاذ العام عرض العملة

عرض إدخال البيانات

رقم المستند	100000325	رقم الشركة	0088	السنة المالية	2021
تاريخ المستند	03.11.2021	تاريخ الترحيل	03.11.2021	فترة	11
مرجع	1234	رقم لكل الشركات			
العملة	SAR	النصوص موجودة	<input type="checkbox"/>	مجموعة.أستاذ	<input type="checkbox"/>

ممول	عصر بنية تنظيم العمل	مركز الربح	مال	م.أ	منطقة وظيفية	مركز التكلفة	بند الالتزام نص	العملة	مبلغ	وصف	حساب	ع.م.	بند	م.م.
		6820101	1	0941	22	8810001001	221110001	SAR	3.000,0...	م. ات فواتير الكهرباء	221110001	40	1	0088
			1		33082		ZBALANCE...	SAR	3.000,0...	مس.ات إلى حكومات آخر	412120028	50	2	



قم بالضغط على رجوع



إضغط على لترحيل المستند

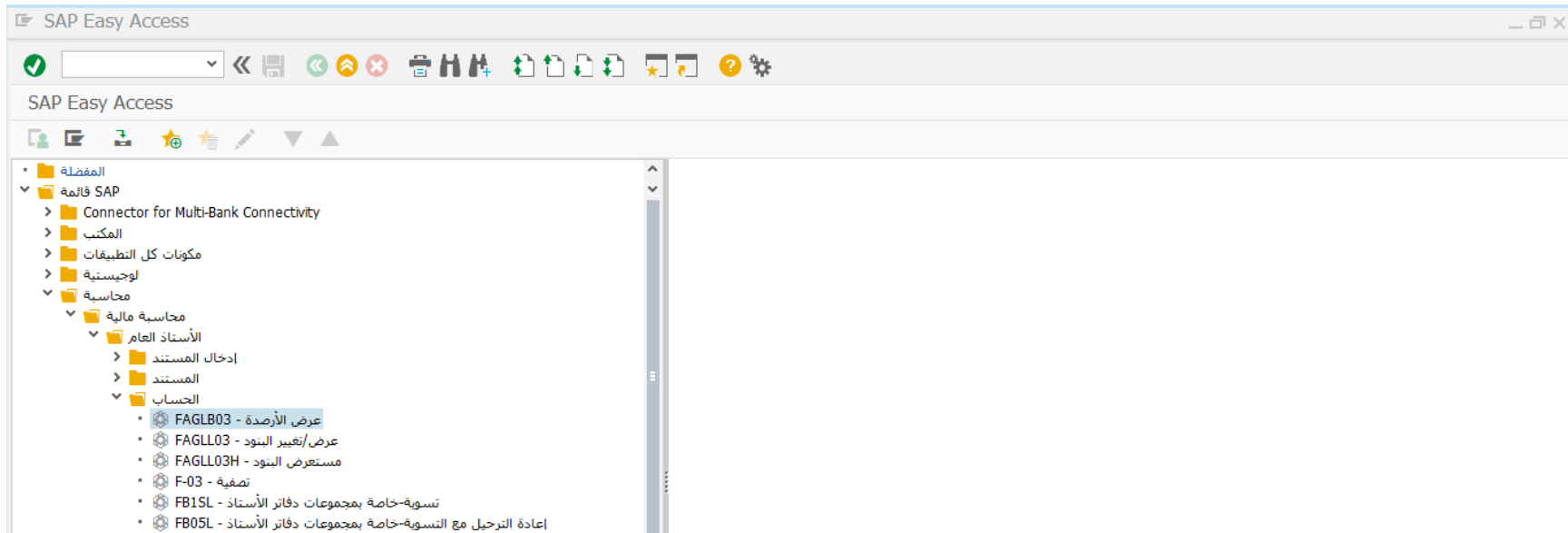
تم ترحيل المستند في رمز الشركة 0088



عرض ارصدة الحسابات

تتبع المسار التالي على القائمة المنسدلة داخل البرنامج للدخول على شاشة الحركة المطلوبة:

SAP S/4HANA menu	Accounting->Financial Accounting-> General Ledger -> Account -> Display Balances (New)
Transaction code	FAGLB03



The screenshot shows the SAP Easy Access menu structure. The path to the transaction code FAGLB03 is highlighted. The menu items are as follows:

- المفضلة
- SAP قائمة
- Connector for Multi-Bank Connectivity
- المكتب
- مكونات كل التطبيقات
- لوجيستية
- محاسبة
 - محاسبة مالية
 - الأستاذ العام
 - إدخال المستند
 - المستند
 - الحساب
 - عرض الأرصدة - FAGLB03
 - عرض/تغيير البنود - FAGLL03
 - مستعرض البنود - FAGLL03H
 - تصفية - F-03
 - تسوية-خاصة بمجموعات دفاتر الأستاذ - FB1SL
 - إعادة الترحيل مع التسوية-خاصة بمجموعات دفاتر الأستاذ - FB05L

- اضغط مرتين على رمز المعاملة كما هو موضح اعلاه

مساعدة نظام إلتقال إلى تحرير برنامج

عرض رصيد حساب الأستاذ العام

مصادر البيانات اختيار دفترأستاذ تنشيط قائمة العمل

رقم الحساب	221110001	الى	
رقم الشركة	0088	الى	
السنة المالية	2021		
دفتر الأستاذ	0L		

تحديد الترحيلات الختامية/الافتتاحية في نهاية السنة

• قم بتحديد حساب الأستاذ العام المطلوب عرض رصيده و السنة المالية



• اضغط على تنفيذ

مساعدة نظام بيئة إلتقال إلى تحرير حساب

عرض الرصيد: حسابات الدفتر الأستاذ العام لدفتر الأستاذ 0

حساب فردي عملة المستند عملة المستند عملة المستند

رقم الحساب 221110001 م. ات فواتير الكهرباء
 رمز الشركة 0088 جامعة الملك سعود
 السنة المالية 2021

عرض المزيد من الأحرى
 عملة رمز الشركة SAR عرض العملة * كل المستندات في العملة

فترة	مدين	دائن	رصيد	الرصيد التراكمي
رصيد مرحل				
1	1.000,00	1.000,00		
2				
3				
4	7.000,00	7.000,00		
5	16.100,00		16.100,00	16.100,00
6	90.500,00	10.500,00	80.000,00	96.100,00
7	2.000,00		2.000,00	98.100,00
8				98.100,00
9	4.300,00		4.300,00	102.400,00
10	94.052,38	13.728,57	80.323,81	182.723,81
11	10.000,00	3.000,00	7.000,00	189.723,81
12				189.723,81
13				189.723,81
14				189.723,81
15				189.723,81
16				189.723,81
محمل	224.952,38	35.228,57	189.723,81	189.723,81

- يظهر هذا التقرير اجمالي رصيد الحساب المدين / الدائن على مستوى كل فترة مالية و اجمالي الرصيد الحالي
- يمكن عرض تفاصيل الرصيد بالضغط على الرصيد المدين / الدائن / رصيد كما هو موضح في الشاشة التالية

عرض بنود حساب الأستاذ العام عرض أستاذ عام

حساب الأستاذ عام 221110001 مصروفات فواتير الكهرباء
رمز الشركة 0088 جامعة الملك سعود
دفتر الأستاذ 0L دفتر أستاذ رئيسي

تعيين	رقم المستند	م.أ	نوع	تاريخ المستند	م.	المبلغ بالعملة المحلية	إعمله	مستند مقاصة نص	مركز الربح	مقطع	نص	حساب مقاصة
✓	100000004	0731	SA	20.04.2021	50	1,000,00-	SAR		6820101	6820100		221110001
✓	100000005		SA	20.04.2021	50	1,000,00-	SAR		6820101	6820100		221110001
✓	100000012		SA	20.04.2021	50	1,000,00-	SAR		6820101	6820100		221110001
✓	100000013	0421	SA	01.01.2021	50	1,000,00-	SAR		6820101	6820100		221110001
✓	100000118		AB	10.06.2021	50	3,000,00-	SAR		6820101	6820100		412120028
✓	100000119		AB	10.06.2021	50	7,500,00-	SAR	S1	6820101	6820100		412120028
✓	100000131		AB	20.04.2021	50	1,000,00-	SAR		6820101	6820100		221110001
✓	100000169	0731	AB	20.04.2021	50	1,000,00-	SAR		6820101	6820100		221110001
✓	100000234	0941	SA	12.09.2021	50	1,000,00-	SAR		6820101	6820100		412120028
✓	100000276		SA	20.04.2021	50	2,000,00-	SAR		6820101	6820100		412140015
✓	100000277	0941	SA	20.10.2021	50	1,000,00-	SAR		6820101	6820100		412120028
✓	100000278	0941	SA	20.10.2021	50	1,000,00-	SAR		6820101	6820100		412120028
✓	100000279	0941	SA	20.10.2021	50	1,000,00-	SAR		6820101	6820100		412120028
✓	100000329	0941	SA	03.11.2021	50	3,000,00-	SAR		6820101	6820100		412120028
✓	1700000042	0941	KG	20.10.2021	50	100,00-	SAR		6820101	6820100		1000280
✓	1700000058	0941	KG	21.10.2021	50	3,000,00-	SAR		6820101	6820100		1000283
✓	1900000136	0941	KR	20.10.2021	50	1,000,00-	SAR	VA	6820101	6820100		1000280
✓	1900000145	0941	KR	21.10.2021	50	3,000,00-	SAR		6820101	6820100	فاتورة	1000283
✓	1900000150	0941	KR	21.10.2021	50	1,428,57-	SAR	V2	6820101	6820100		1000283
✓	1900000151	0941	KR	21.10.2021	50	200,00-	SAR		6820101	6820100		1000283
✓	100000229	0941	SA	12.09.2021	50	1,000,00-	SAR		6820101	6820100		412120028
SS						35.228,57-	SAR					
						35.228,57-	SAR					
						35.228,57-	SAR					

النود المعروضة 21

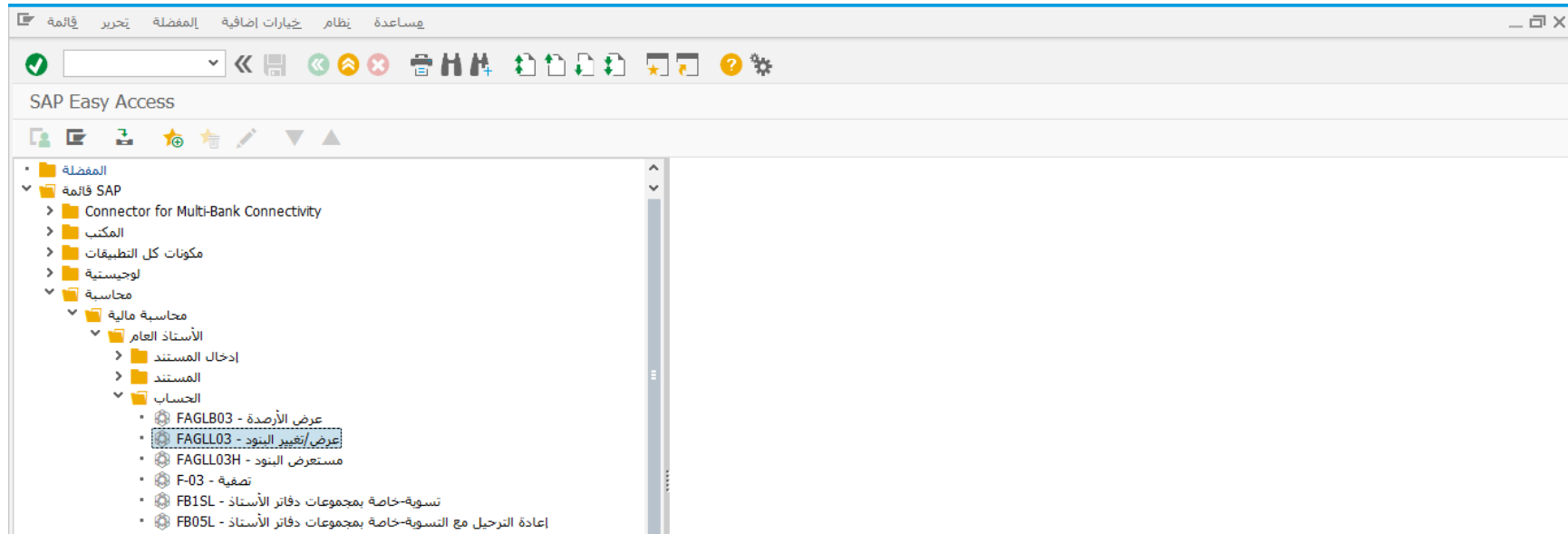
» | FAGLB03 | saps4hanadev | OVR |

• تم عرض الارصدة

عرض حركات الحسابات

تتبع المسار التالي على القائمة المنسدلة داخل البرنامج للدخول على شاشة الحركة المطلوبة:

SAP S/4HANA menu	Accounting->Financial Accounting-> General Ledger -> Account -> Display/Change Items (New)
Transaction code	FAGLL03



The screenshot shows the SAP Easy Access menu. The path is: SAP Easy Access > Accounting > Financial Accounting > General Ledger > Account > Display/Change Items (New). The transaction code FAGLL03 is highlighted in the list.

- اضغط مرتين على رمز المعاملة كما هو موضح اعلاه
- سوف تظهر الشاشة التالية
- قم بتحديد الحساب المطلوب عرض حركاته و من ثم الضغط على تنفيذ

Filed Name	البيانات	اسم الحقل
------------	----------	-----------

G/L account	221110001	رقم الحساب
Company code	0088	رمز الشركة

مساعدة نظام إلتقال إلى تحرير برنامج

عرض بنود حساب الأستاذ العام عرض أستاذ عام

مصادر البيانات عرض إدخال اختيار دفترأستاذ

تحديد حساب الأستاذ العام

حساب الأستاذ العام 221110001 الى

رمز الشركة 0088 الى

تحديد باستخدام مساعدة البحث

معرف مساعدة البحث

سلسلة البحث

مساعدة البحث

تحديد البند

الحالة

البنود المفتوحة

مفتوح في التاريخ الأساسي 03.11.2021

البنود التي تمت تسويتها

تاريخ المقاصة الى

مفتوح في التاريخ الأساسي

كل البنود

تاريخ الترحيل الى

النوع

دفتر الأستاذ 01

تحديد الترحيلات الختامية/الافتتاحية في نهاية السنة

SAP

» | FAGLL03 | saps4hanadev | OVR |

مساعدة نظام إعدادات البيئة خيارات إضافية الانتقال إلى تحرير القائمة

عرض بنود حساب الأستاذ العام عرض أستاذ عام

تحددات

حساب أستاذ عام 221110001 مصروفات فواتير الكهرباء
رمز الشركة 0088 جامعة الملك سعود
دفتر الأستاذ دفتر أستاذ رئيسي 0L

حساب مقاصة	نص	مقطع	مركز الربح	مستدمقاصة نص	اعملة	المبلغ بالعمله المحليه	م.	تاريخ المستند	نوع	مأ	رقم المستند	تعيين
221110001		6820100	6820101		SAR	1,000.00	40	20.04.2021	SA	0731	100000004	✓
221110001		6820100	6820101		SAR	1,000.00-	50	20.04.2021	SA	0731	100000004	✓
221110001		6820100	6820101		SAR	1,000.00	40	20.04.2021	SA		100000005	✓
221110001		6820100	6820101		SAR	1,000.00-	50	20.04.2021	SA		100000005	✓
412140015		6820100	6820101		SAR	2,000.00	40	20.04.2021	SA		100000007	✓
221110001		6820100	6820101		SAR	1,000.00	40	20.04.2021	SA		100000012	✓
221110001		6820100	6820101		SAR	1,000.00-	50	20.04.2021	SA		100000012	✓
221110001		6820100	6820101		SAR	1,000.00	40	01.01.2021	SA	0421	100000013	✓
221110001		6820100	6820101		SAR	1,000.00-	50	01.01.2021	SA	0421	100000013	✓
412140015		6820100	6820101		SAR	100.00	40	20.04.2021	SA		100000058	✓
412120028		6820100	6820101		SAR	1,000.00	40	20.04.2021	SA	0721	100000067	✓
412120028		6820100	6820101		SAR	1,000.00	40	20.04.2021	SA	0111	100000069	✓
412120028		6820100	6820101		SAR	1,000.00	40	20.04.2021	SA	0111	100000075	✓
412120028		6820100	6820101		SAR	10,000.00	40	30.05.2021	SA	0111	100000077	✓
412120028		6820100	6820101		SAR	2,000.00	40	01.05.2021	SA	1011	100000078	✓
412120028		6820100	6820101		SAR	1,000.00	40	28.05.2021	SA	0111	100000079	✓
412120028		6820100	6820101		SAR	2,000.00	40	01.06.2021	SA	1011	100000082	✓
412120028		6820100	6820101		SAR	2,000.00	40	01.07.2021	SA	1011	100000089	✓
412120028		6820100	6820101		SAR	3,000.00	40	10.06.2021	SA		100000111	✓
412120028		6820100	6820101		SAR	40,000.00	40	10.06.2021	SA		100000112	✓
412120028		6820100	6820101		SAR	7,500.00	40	10.06.2021	SA		100000113	✓
412120028		6820100	6820101		SAR	5,000.00	40	10.06.2021	SA		100000115	✓
412120028		6820100	6820101		SAR	3,000.00-	50	10.06.2021	AB		100000118	✓
412120028		6820100	6820101		SAR	7,500.00-	50	10.06.2021	AB		100000119	✓
221110001		6820100	6820101		SAR	1,000.00-	50	20.04.2021	AB		100000131	✓

البنود المعروضة 93

SAP

» | FAGLL03 | saps4hanadev | OVR |

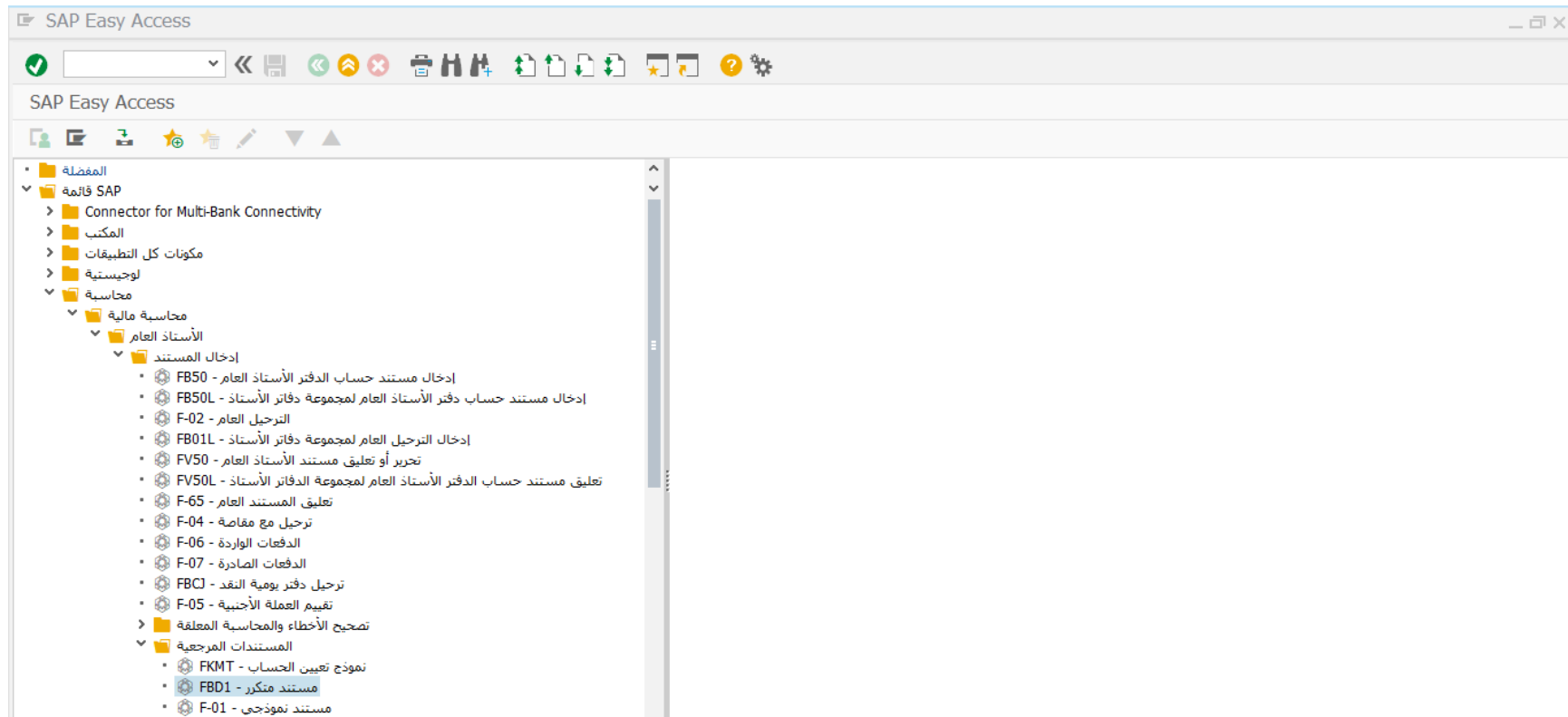
تم إظهار كل الارصدة

رجوع لضغط

إنشاء المستند المتكرر

تتبع المسار التالي على القائمة المنسدلة داخل البرنامج للدخول على شاشة الحركة المطلوبة:

SAP S/4HANA menu	Accounting->Financial Accounting-> General Ledger -> Document Entry -> Reference Documents-> Recurring Document
Transaction code	FBD1



The screenshot shows the SAP Easy Access menu structure. The path to create a recurring document is highlighted in blue:

- المفضلة
- قائمة SAP
 - Connector for Multi-Bank Connectivity
 - المكتب
 - مكونات كل التطبيقات
 - لوجيستية
 - محاسبة
 - محاسبة مالية
 - الأستاذ العام
 - إدخال المستند
 - إدخال مستند حساب الدفتر الأستاذ العام - FB50
 - إدخال مستند حساب دفتر الأستاذ العام لمجموعة دفاتر الأستاذ - FB50L
 - الترحيل العام - F-02
 - إدخال الترحيل العام لمجموعة دفاتر الأستاذ - FB01L
 - تحرير أو تعليق مستند الأستاذ العام - FV50
 - تطبيق مستند حساب الدفتر الأستاذ العام لمجموعة الدفاتر الأستاذ - FV50L
 - تعليق المستند العام - F-65
 - ترحيل مع مفاصة - F-04
 - الدفعات الواردة - F-06
 - الدفعات الصادرة - F-07
 - ترحيل دفتر يومية النقد - FBCJ
 - تقييم العملة الأجنبية - F-05
 - تصحيح الأخطاء والمحاسبة المتعلقة
 - المستندات المرجعية
 - نموذج تعيين الحساب - FKMT
 - مستند متكرر - FBD1
 - مستند نموذجي - F-01

• اضغط مرتين على رمز المعاملة كما هو موضح اعلاه

مساعدة نظام بيئة إعدادات خيارات إضافية إلتقال إلى تحرير المستند

إدخال قيد متكرر: بيانات المقدمة

ترحيل بالمرجع نموذج تعيين الحساب إدخال سريع لبند الدفتر الأستاذ العام

رمز الشركة 0088

تشغيل إدخال متكرر

التشغيل أولاً	04.11.2021
آخر تشغيل في	31.12.2021
الفاصل بالشهور	01
تاريخ التشغيل	
جدول التشغيل	

نسخ النصوص

تحويل المبالغ بالعملة المحلية

تحويل مبالغ الضريبة بالعملة المحلية

معلومات رأس المستند

نوع المستند	SA	عملة/سعر	SAR
مرجع	1234	تاريخ التحويل	04.11.2021
نص مقدمة المستند	بيانات المستند		
Trdg Part.BA			

البند الأول

م.ترحيل	حساب 40	221110001	م.أستاذ	نوع م	
---------	---------	-----------	---------	-------	--



Inspiring Trust. Globally.

• ادخل البيانات التالية واضغط ENTER

Filed Name	البيانات	اسم الحقل
Company Code	0088	رمز الشركة
First run on	04.11.2021	تاريخ بداية التشغيل
Last run on	31.12.2021	تاريخ نهاية التشغيل
Interval in months	01	فاصل بالشهور
Reference	1234	مرجع
Document Header Text	بيان المستند	نص مقدمة المستند
Currency	SAR	العملة
Posting Key	40	مفتاح الترحيل
Account	221110001	الحساب

مساعدة نظام بيئة إعدادات خيارات إضافية الانتقال إلى تحرير المستند

إدخال قيد متكرر إضافة بند حساب أستاذ عام

الضرائب إدخال سريع لبند الدفتر الأستاذ العام نموذج الحساب بيانات إضافية

حساب د.أ.ع 221110001 مصروفات فواتير الكهرباء
رمز الشركة 0088 جامعة الملك سعود

بند 1 / استاذ عام - مدين / 40

مبلغ	2000	SAR
رمز الضريبة		احتساب الضريبة <input type="checkbox"/>
منطقة الأعمال	0941	Trdg Part.BA <input type="checkbox"/>
مركز التكلفة	8810001001	أمر <input type="checkbox"/>
مركز الربح		مقطع الربحية <input type="checkbox"/>
عنصر WBS		شبكة <input type="checkbox"/>
برنامج ممول		<input type="checkbox"/> المزيد
مستند الشراء		
تاريخ القيمة		
تعيين		
نص		<input type="checkbox"/> نصوص طويلة

البند التالي

مرئحيل حساب 50 412120028 مرأسا نوع م رمز شركة جديد

• ادخل البيانات التالية واضغط ENTER

Filed Name	البيانات	اسم الحقل
Amount	2000	المبلغ
Cost Center	8810001001	مركز التكلفة
Posting Key	50	مفتاح الترحيل
Account	412120028	الحساب

•

المستند | تحرير | الانتقال إلى | خيارات إضافية | إعدادات | بيئة | نظام | مساعدة

إدخال قيد متكرر تصحيح بند حساب أستاذ عام

الضرائب | إدخال سريع لبند الدفتر الأستاذ العام | نموذج الحساب | بيانات إضافية

حساب د.أ.ع 412120028 مستحقات إلى حكومات أخرى - متداولة
رمز الشركة 0088 جامعة الملك سعود

بند / 2 / استاذ عام - دائن / 50

مبلغ	2.000,00	SAR
منطقة الأعمال		Trdg Part.BA
مركز التكلفة		أمر
مركز الربح		مقطع الربحية
عنصر WBS		شبكة
برنامج ممول		المزيد
مستند الشراء		
تاريخ القيمة		
تعيين		استبعاد الأصول
نص	بيان المستند	نصوص طويلة

البند التالي

مرشركه جديد | نوع م | مرأستاذ | حساب | مترحيل



• لعرض المستند اضغط

مساعدة نظام بيئة إعدادات خيارات إضافية الانتقال إلى تحرير المستند

إدخال قيد متكرر عرض نظرة عامة

الضرائب | إدخال سريع لبند الدفتر الأستاذ العام | نموذج الحساب | عرض العملة

تاريخ المستند	04.11.2021	نوع المستند	SA	رمز الشركة	0088
تاريخ الترحيل	04.11.2021	مدة الترحيل	11	العملة	SAR
رقم المستند	د اخلى	سنة مالية	2021	تاريخ التحويل	04.11.2021
مرجع	1234	رمز كل رموز شركة		Trdg Part.BA	
نص مقدمة مستند	بيان المستند				

البود في عملة المستند

مفتاح ترحيل	منطقة أعمال حساب	مبلغ العملة	مبلغ الضريبة
001 40 0941 0221110001	م . ات فواتير الكهرباء	2.000,00	
002 50 0412120028	مس . ات إلى حكومات أيج	2.000,00	

D 2.000,00 C 2.000,00 0,00 * عدد البود 2

مفردة أخرى

مرشركه جديد نوع م مرأستاذ حساب م.ترحيل



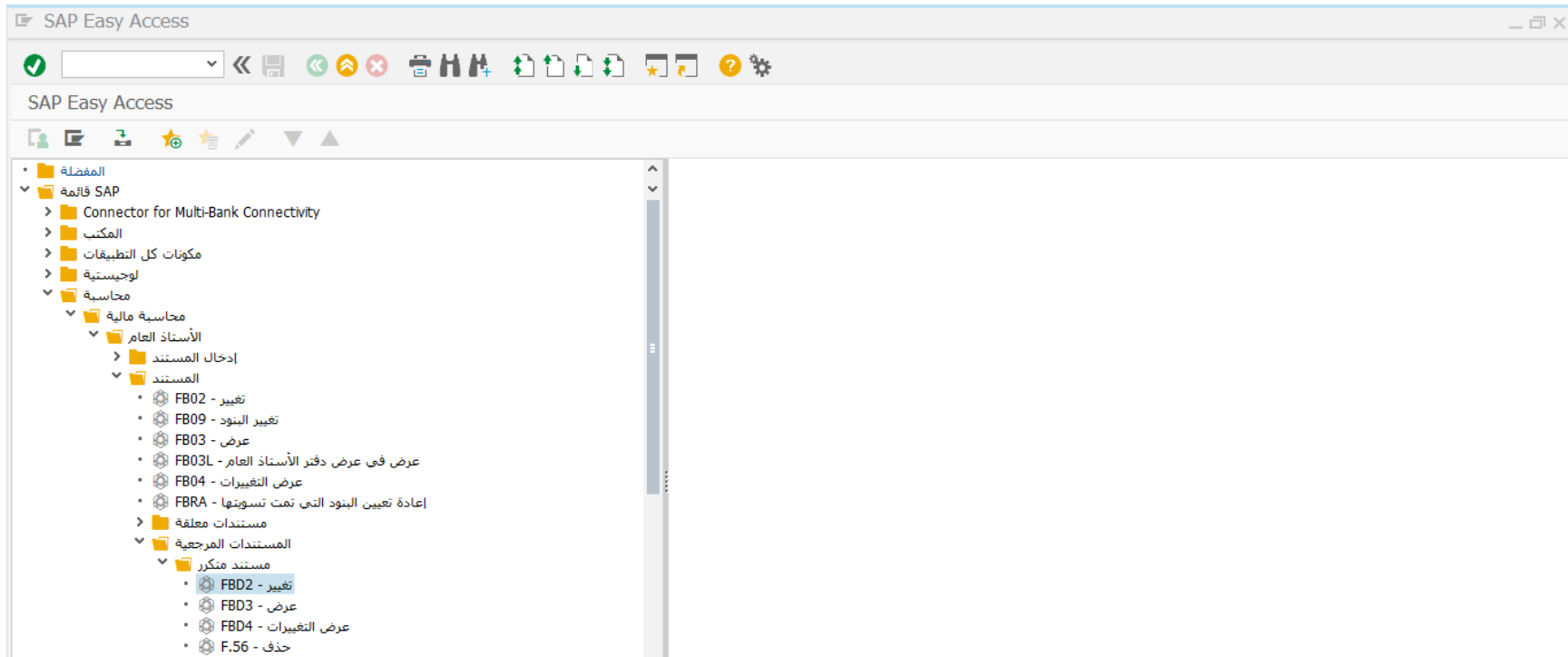
• اضغط على ترحيل

• تم حفظ المستند في رمز الشركة 0088

تغيير المستند المتكرر

تتبع المسار التالي على القائمة المنسدلة داخل البرنامج للدخول على شاشة الحركة المطلوبة:

SAP S/4HANA menu	Accounting->Financial Accounting-> General Ledger -> Document Entry -> Reference Documents-> Recurring Document -> Change
Transaction code	FBD2



The screenshot shows the SAP Easy Access menu structure. The path to the FBD2 transaction code is as follows:

- المفضلة
- قائمة SAP
- المكتب
- مكونات كل التطبيقات
- لوجيستية
- محاسبة
 - محاسبة مالية
 - الأستاذ العام
 - إدخال المستند
 - المستند
 - تغيير - FB02
 - تغيير البنود - FB09
 - عرض - FB03
 - عرض في عرض دفتر الأستاذ العام - FB03L
 - عرض التغييرات - FB04
 - إعادة تعيين البنود التي تمت تسويتها - FBRA
 - مستندات معلقة
 - المستندات المرجعية
 - مستند متكرر
 - تغيير - FBD2
 - عرض - FBD3
 - عرض التغييرات - FBD4
 - حذف - F.56

- اضغط مرتين على رمز المعاملة كما هو موضح اعلاه

مساعدة نظام عرض انتقال إلى تحرير مستند

تغيير المستند المتكرر: شاشة التهيئة

قائمة المستندات | البند الأول | خيارات التحرير

مفاتيح لعرض الإدخال

رقم المستند	200000030
رمز الشركة	0088
السنة المالية	2021

• ادخل البيانات التالية واضغط ENTER

Filed Name	البيانات	اسم الحقل
Document number	200000030	رقم المستند
Company Code	0088	رمز الشركة
Fiscal year	2021	السنة المالية

مساعدة نظام بيئة إعدادات خيارات إضافية إنتقال إلى تحرير مستند

عرض إدخال البيانات: تغيير المستند المتكرر: عرض إدخال البيانات

عرض العملية الضرائب

عرض إدخال البيانات

رقم المستند	200000030	رقم الشركة	0088	السنة المالية	2021
تاريخ المستند	04.11.2021	تاريخ الترحيل	04.11.2021	فترة	11
مرجع	1234	رقم لكل الشركات			
العملة	SAR	النصوص موجودة	<input type="checkbox"/>	مجموعة.أستاذ	<input type="checkbox"/>

مموّن	عنصر بنية تنظيم العمل	مركز الربح	مال	مأ	منطقة وظيفية	مركز التكلفة	بند الالتزام نص	العملة	مبلغ	وصف	حساب	ع.م.	بند	م.م.
		6820101	1	0941	22	8810001001	221110001	SAR	2.000,0...	م. ات فواتير الكهرباء	221110001	40	1	0088
		1					ZBALANCE..	SAR	2.000,0...	م.س.ات إلى حكومات آخر	412120028	50	2	



• اضغط على عرض رأس المستند

مسئند | تحرير | انتقال الى | خيارات إضافية | إعدادات | بيئة | نظام | مساعدة

عرض إدخال البيانات

تغيير المسئند المتكرر: عرض إدخال البيانات

عرض العملة | الضرائب

رقم المسئند	رقم الشركة	السنة المالية	2021
200000030	0088	04.11.2021	11

تاريخ المسئند: 04.11.2021 | تاريخ الترحيل: 04.11.2021 | فترة: 11

رجوع رأس المسئند: 0088 رمز الشركة

العملة

نوع المسئند: قيود اسناد عام SA

نص مقدمة مسئند: بيان المسئند

نوع البطاقة: رقم البطاقة

رقم الطلب: رقم الطلب

مر	ممنول	منطقة وظيفية	مأ	مال	مركز الربح	عصر بنية تنظيم العمل
001	22	0941	1	6820101		
	33082		1			

العملية: SAR

معاملة مرجعية: BKPF مسئند المحاسبة

المفتاح المرجعي: 020000003000882021 | نظام منطقي: KDSCCLNT200

المنشئ: A.ALOBAID

تاريخ الإدخال: 04.11.2021 | تم إدخاله في: 11:22:49

رمز المعاملة: FBD1

تاريخ التغيير: آخر تحديث

حالة المسئند: D مسئند قيد متكرر

مجموعة دفتر: مبدأ محاسبي

مفتاح مرجع(رأس): 1 | المفتاح: 2

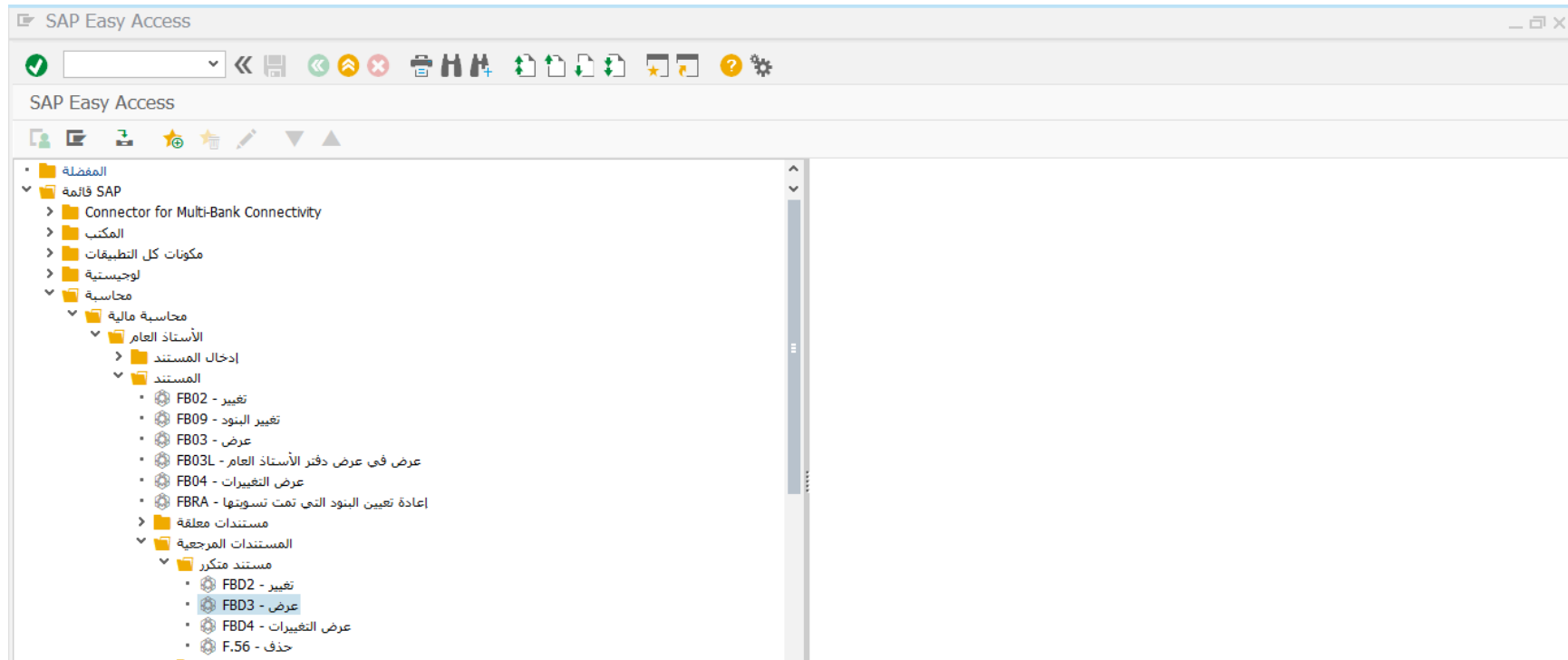
• يمكنك تغيير نص مقدمة المسئند والمرجع فقط

• قم بالضغط على حفظ  لحفظ التغييرات

عرض المستند المتكرر

تتبع المسار التالي على القائمة المنسدلة داخل البرنامج للدخول على شاشة الحركة المطلوبة:

SAP S/4HANA menu	Accounting->Financial Accounting-> General Ledger -> Document Entry -> Reference Documents-> Recurring Document -> Display
Transaction code	FBD3



The screenshot shows the SAP Easy Access menu structure. The path to the FBD3 transaction code is highlighted as follows:

- المفضلة
- قائمة SAP
 - Connector for Multi-Bank Connectivity
 - المكتب
 - مكونات كل التطبيقات
 - لوجيستية
 - محاسبة
 - محاسبة مالية
 - الأستاذ العام
 - إدخال المستند
 - المستند
 - تغيير - FB02
 - تغيير البنود - FB09
 - عرض - FB03
 - عرض في عرض دفتر الأستاذ العام - FB03L
 - عرض التغييرات - FB04
 - إعادة تعيين البنود التي تمت تسويتها - FBRA
 - مستندات معلقة
 - المستندات المرجعية
 - مستند متكرر
 - تغيير - FBD2
 - عرض - FBD3
 - عرض التغييرات - FBD4
 - حذف - F.56

- اضغط مرتين على رمز المعاملة كما هو موضح اعلاه

مساعدة نظام عرض إنتقال إلى تحرير مبيئند

عرض المستند المتكرر: شاشة التهيئة

خيارات التحرير | البند الأول | قائمة المستندات

مفاتيح لعرض الإدخال	
رقم المستند	200000030
رمز الشركة	0088
السنة المالية	2021

• ادخل البيانات التالية وإضغط ENTER

اسم الحقل	البيانات	Filed Name
رقم المستند	200000030	Document number
رمز الشركة	0088	Company Code
السنة المالية	2021	Fiscal year

• سوف تظهر الشاشة التالية لعرض المستند المتكرر

مساعدة نظام بيئة إعدادات خيارات إضافية إنتقال إلى تحرير مبيئند

عرض المستند المتكرر: عرض إدخال البيانات

عرض العملة | الضرائب

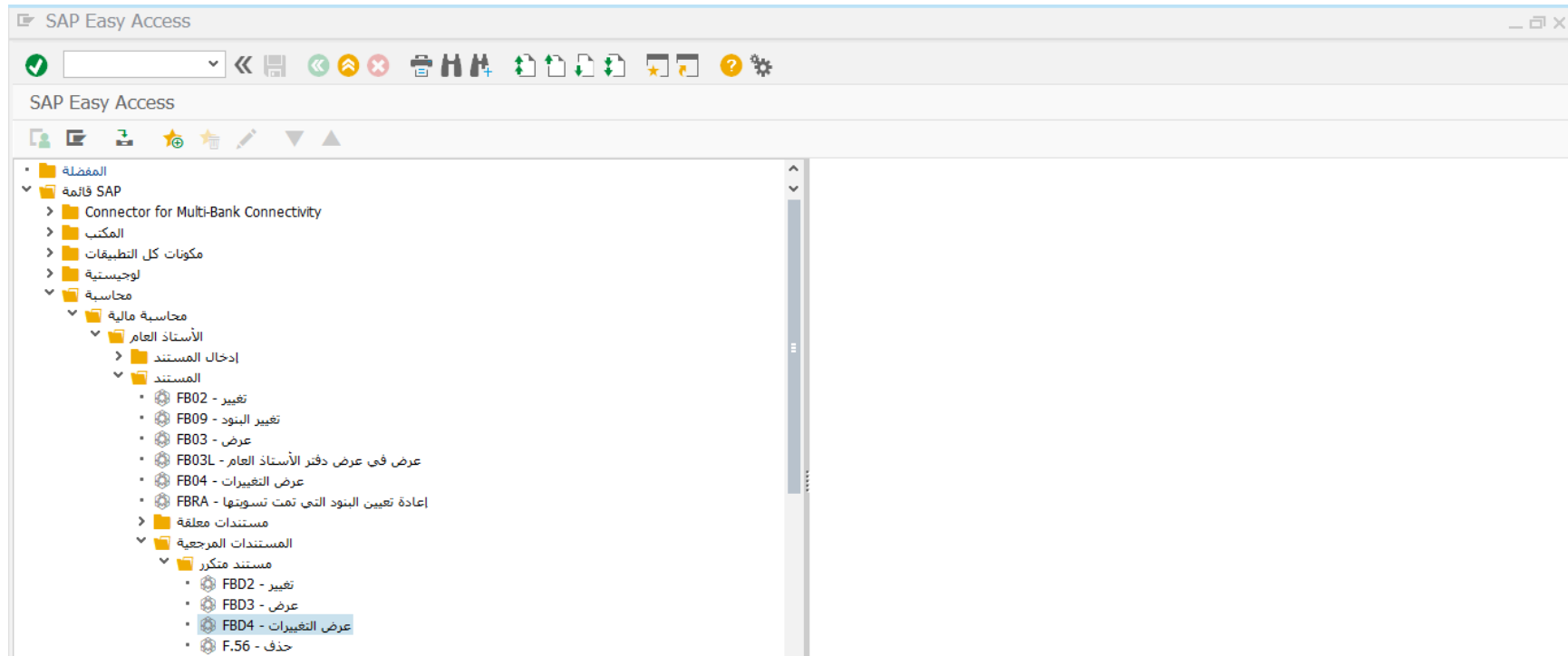
عرض إدخال البيانات			
رقم المستند	200000030	رمز الشركة	0088
السنة المالية	2021	تاريخ الترحيل	04.11.2021
فترة	11	تاريخ المستند	04.11.2021
مرجع	12345	رقم لكل الشركات	
العملة	SAR	النصوص موجودة	<input type="checkbox"/>
مجموعة د.أستاذ			

ممول	عنصر بنية تنظيم العمل	مركز الربح	مال	مرأ	منطقة وظيفية	مركز التكلفة	بند الالتزام نص	العملة	مبلغ	وصف	حساب	ع. م.	بند	ر...
		6820101	1	0941	22	8810001001	221110001	SAR	2.000,0...	مرات فواتير الكهرباء	221110001	40	1	0088
			1				ZBALANCE...	SAR	2.000,0...	مستندات إلى حكومات أخرى	412120028	50	2	

عرض تغييرات المستند المتكرر

تتبع المسار التالي على القائمة المنسدلة داخل البرنامج للدخول على شاشة الحركة المطلوبة:

SAP S/4HANA menu	Accounting->Financial Accounting-> General Ledger -> Document Entry -> Reference Documents-> Recurring Document -> Display Changes
Transaction code	FBD4



The screenshot shows the SAP Easy Access menu structure. The path to the FBD4 transaction code is highlighted in blue:

- المفضلة
- قائمة SAP
 - Connector for Multi-Bank Connectivity
 - المكتب
 - مكونات كل التطبيقات
 - لوجيستية
 - محاسبة
 - محاسبة مالية
 - الأستاذ العام
 - إدخال المستند
 - المستند
 - تغيير - FB02
 - تغيير البنود - FB09
 - عرض - FB03
 - عرض في عرض دفتر الأستاذ العام - FB03L
 - عرض التغييرات - FB04
 - إعادة تعيين البنود التي تمت تسويتها - FBRA
 - مستندات معلقة
 - المستندات المرجعية
 - مستند متكرر
 - تغيير - FBD2
 - عرض - FBD3
 - عرض التغييرات - FBD4
 - حذف - F.56

- اضغط مرتين على رمز المعاملة كما هو موضح اعلاه

مساعدة نظام بيئة إنتقال إلى تحرير تغييرات

تغييرات المستند المتكررة: شاشة التهيئة

رمز الشركة 0088

رقم المستند 200000030

السنة المالية 2021

فترة التغير

من تاريخ التغير

وقت 00:00:00

تغيير بواسطة

• ادخل البيانات التالية واضغط ENTER

اسم الحقل	البيانات	Filed Name
رقم المستند	200000030	Document number
رمز الشركة	0088	Company Code
السنة المالية	2021	Fiscal year

مساعدة نظام بيئة إعدادات إنتقال إلى تحرير تغييرات المستند

تغييرات إلى المستند المتكرر : حقول تم تغييرها

أسماء الحقول حذفات إدخال جميع التغييرات

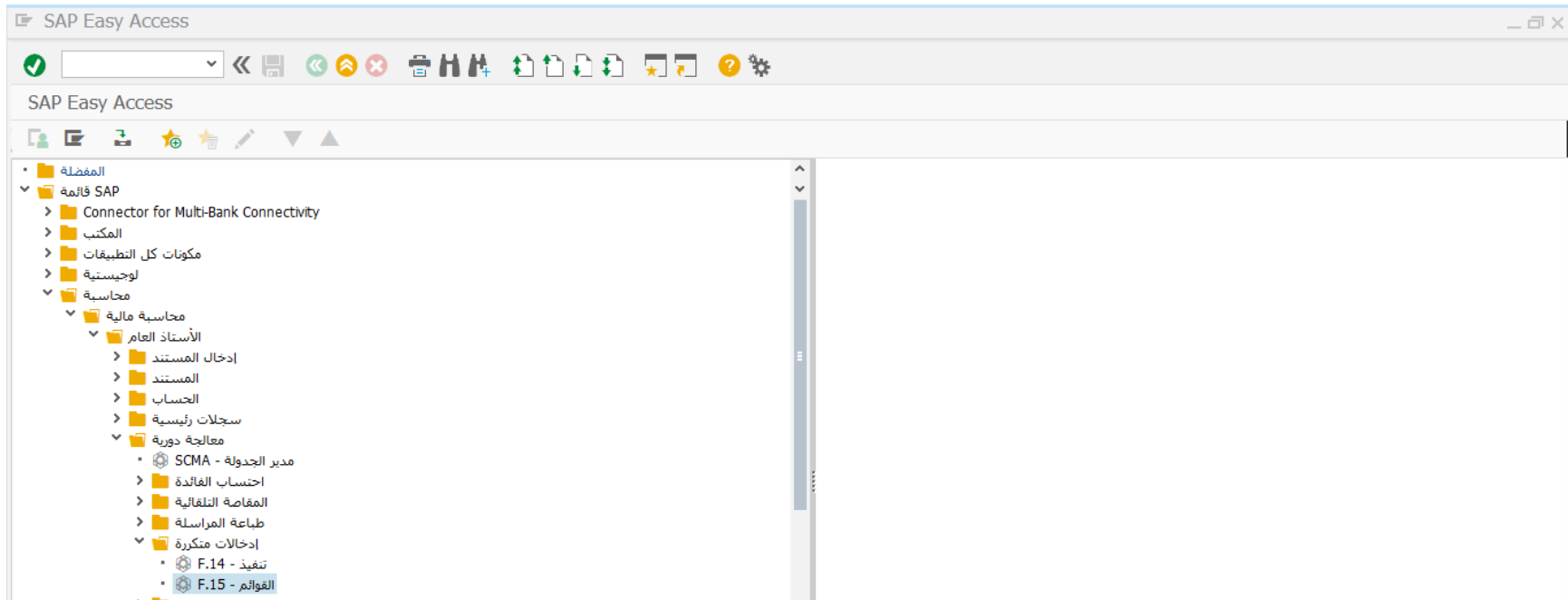
مستند متكرر 0200000030 رمز الشركة 0088 سنة 2021

حقل
تاريخ التغيير
مرجع

تقرير بقائمة إدخال دفتر اليومية المتكرر

تتبع المسار التالي على القائمة المنسدلة داخل البرنامج للدخول على شاشة الحركة المطلوبة:

SAP S/4HANA menu	Accounting->Financial Accounting-> General Ledger -> Periodic Processing -> Recurring Entries -> Lists
Transaction code	F.15



- اضغط مرتين على رمز المعاملة كما هو موضح اعلاه

- سوف تظهر الشاشة التالية

مساعدة نظام إلتقال إلى تحرير برنامج

مستندات إدخال متكررة

رمز الشركة 0088 إلى

رقم المستند إلى

سنة مالية 2021 إلى

تحددات عامة

تاريخ الترحيل إلى

الرقم المرجعي إلى

تحددات إضافية

تاريخ CPU إلى

المنشئ إلى

تاريخ البداية إلى

تاريخ الانتهاء إلى

جدول التشغيل إلى

مؤشر الحذف إلى

مستندات غير معبأة

مستندات من التشغيل التالي

فترة الاحتساب

حسابات العميل

حساب العميل إلى

مخرجات عنوان العميل

حسابات الموردين

حساب المورد إلى

اخراج عنوان البائع

عرض حسابات الأستاذ العام

SAP | F.15 | saps4hanadev | OVR



ادخل البيانات التالية وإضغط



Filed Name	البيانات	اسم الحقل
Company Code	0088	رمز الشركة
Fiscal year	2021	السنة المالية

F.15

مستندات إدخلات متكررة

06.11.2021 تاريخ 01:17:13 وقت مستندات إدخلات متكررة جامعة الملك سعود
Riyadh 0 أستاذ الصفحة RFDAUB00/A.ALOBAID 1

تم إدخاله اسم المستخدم	تم إدخاله اسم العميل	رقم بشفل .ت. لياصل	آخر تشغيل	تالي تشغيل	أول تشغيل	ت. تحجيل نوع	رقم مستند	رمز	مبلغ بعملة محلية	مبلغ بعملة محلية نص	الحساب النوع	ع. م. ع. س	م. ع. س
A.SHAALAN	23.05.2021	3	31.12.2021	01.08.2021	01.05.2021	SA	200000009	0088	1.000,00	0,00	221120001	S	001 40
A.SHAALAN	23.05.2021	3	31.12.2021	01.08.2021	01.05.2021	SA	200000010	0088	2.000,00	0,00	221120001	S	001 40
A.SHAALAN	30.05.2021	3	01.05.2023	01.08.2021	01.05.2021	SA	200000011	0088	2.000,00	0,00	412120028	S	002 50
M.HASSANIN	04.10.2021	2	01.12.2021	01.12.2021	01.10.2021	SA	200000017	0088	1.000,00	0,00	221120001	S	001 40
M.LABIB	18.10.2021	1	31.08.2022	01.10.2021	01.09.2021	SA	200000018	0088	1.000,00	0,00	412120028	S	001 50
M.HASSANIN	19.10.2021	1	01.12.2021	01.11.2021	01.10.2021	SA	200000019	0088	1.000,00	0,00	221110001	S	001 40
KSU.FI02	20.10.2021	1	01.09.2022	01.11.2021	01.10.2021	SA	200000026	0088	1.000,00	0,00	412120028	S	002 50

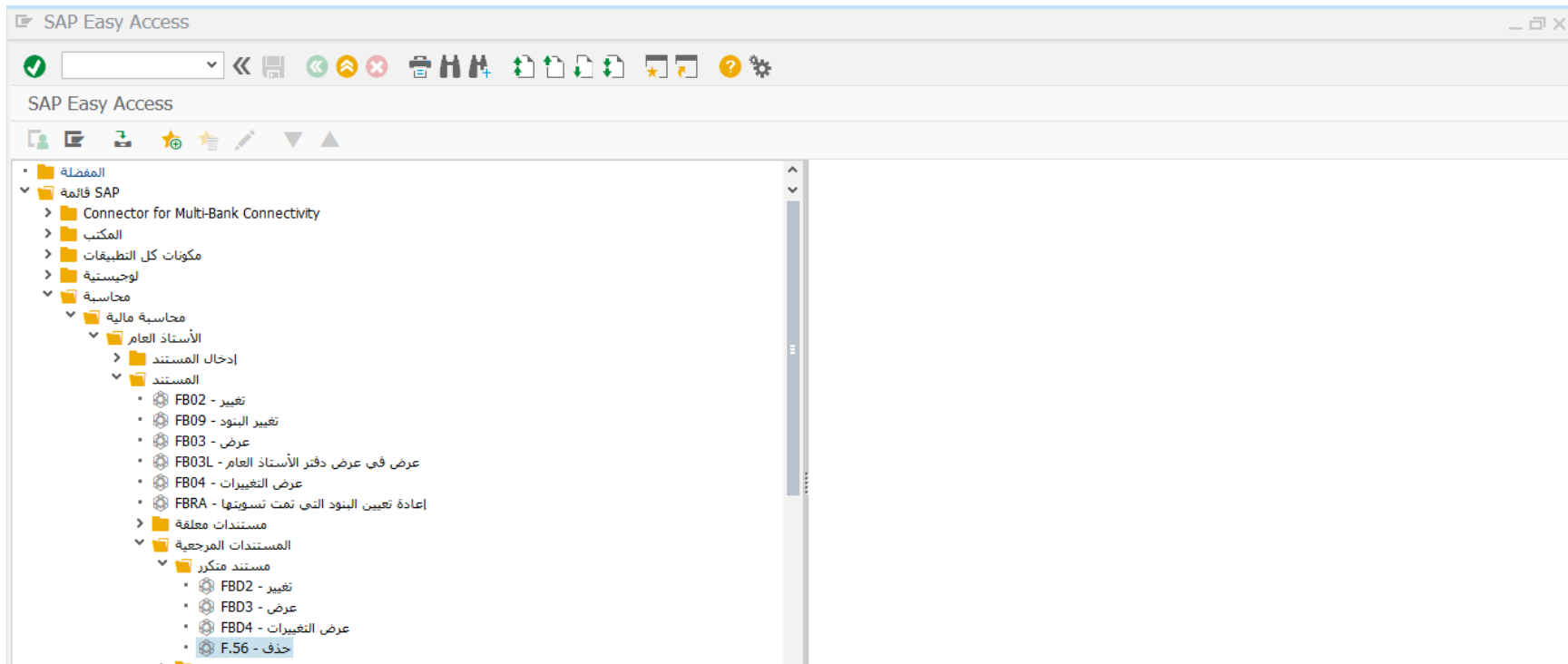
SAP

» | F.15 | saps4hanadev | OVR |

حذف المستند المتكرر

تتبع المسار التالي على القائمة المنسدلة داخل البرنامج للدخول على شاشة الحركة المطلوبة:

SAP S/4HANA menu	Accounting->Financial Accounting-> General Ledger -> Document Entry -> Reference Documents-> Recurring Document -> Delete
Transaction code	FBD2 / F.56



The screenshot shows the SAP Easy Access menu structure. The path to the 'Delete' transaction code is highlighted in the tree view:

- المفضلة
- قائمة SAP
 - Connector for Multi-Bank Connectivity
 - المكتب
 - مكونات كل التطبيقات
 - لوجيستية
 - محاسبة
 - محاسبة مالية
 - الأستاذ العام
 - إدخال المستند
 - المستند
 - تغيير - FB02
 - تغيير البنود - FB09
 - عرض - FB03
 - عرض في عرض دفتر الأستاذ العام - FB03L
 - عرض التغييرات - FB04
 - إعادة تعيين البنود التي تمت تسويتها - FBRA
 - مستندات معلقة
 - المستندات المرجعية
 - مستند متكرر
 - تغيير - FBD2
 - عرض - FBD3
 - عرض التغييرات - FBD4
 - حذف - F.56

• اضغط مرتين على رمز المعاملة FBD2

• سوف تظهر الشاشة التالية

✓ [dropdown] << [save] << [undo] [redo] [cancel] [print] [share] [share+] [refresh] [refresh+] [refresh-] [refresh-+] [star] [refresh] [help] [settings]

تغيير المستند المتكرر: شاشة التهيئة

قائمة المستندات | البند الأول | خيارات التحرير

مفاتيح لعرض الإدخال

رقم المستند	200000023
رمز الشركة	0088
السنة المالية	2021



- قم بتحديد رقم المستند و السنة المالية و من ثم الضغط على متابعة
- قم باختيار انتقال الى ثم اختيار بيانات الإدخالات المتكررة كما هو موضح بالشاشة التالية

مستند تحرير إنتقال إلى خيارات إضافية إعدادات بيئة نظام مساعدة

مستند

البيانات

عرض إدخال البيانات

رقم المستند

تاريخ المستند

مرجع

العملة

مقدمة المستند F5

مستند الإلغاء

بيانات الضريبة F6

بيانات الإدخال المتكررة... F7

الصفحة التالية

الصفحة السابقة

المستند التالي

المستند السابق

عرض كقائمة

الخلف F3

تغيير

0088 السنة المالية 2021

20.10.2021 فترة 10

مجموعة د.أستاذ

م. البند	م. الحساب	وصف	مبلغ	العملة	بند الالتزام نص	مركز التكلفة	منطقة وظيفية	مرأ	مال	مركز الربح	عنصر بنية تنظيم العمل	ممول
0088	1 40	221110001	1.000,0...	SAR	221110001	8810001001	22	0941	1	6820101		
	2 50	412120028	1.000,0...	SAR	ZBALANCE..		33082		1			

SAP



>> | 200 | saps4hanadev | INS |

Type here to search

2:02 PM 11/30/2021

• سوف تظهر الشاشة التالية قم بتحديد مؤشر الحذف ومن ثم الضغط على ENTER

تغيير المستند المتكرر: عرض إدخال البيانات

عرض العملة  الضرائب 

عرض إدخال البيانات


رقم المستند	200000023	رمز الشركة	0088	السنة المالية	2021
تاريخ المستند	20.10.2021	تاريخ الترحيل	20.10.2021	فترة	10
مرجع	123456	رقم لكل الشركات			
العملة	SF				

تغيير المستند المتكرر: بيانات إدخال متكررة

رقم المستند	200000023
رمز الشركة	0088
السنة المالية	2021
تشغيل إدخال متكرر	
التشغيل أولاً	20.10.2021
آخر تشغيل في	20.10.2021
التشغيل التالي في	20.10.2021
الفاصل بالشهور	1
تاريخ التشغيل	20
جدول التشغيل	
عدد التشغيلات	0
<input checked="" type="checkbox"/> مؤشر الحذف	
بيانات التحكم	
<input type="checkbox"/> تحويل المبالغ بالعملة المحلية	
<input type="checkbox"/> تحويل مبالغ الضريبة بالعملة المحلية	
<input type="checkbox"/> نسخ النصوص	

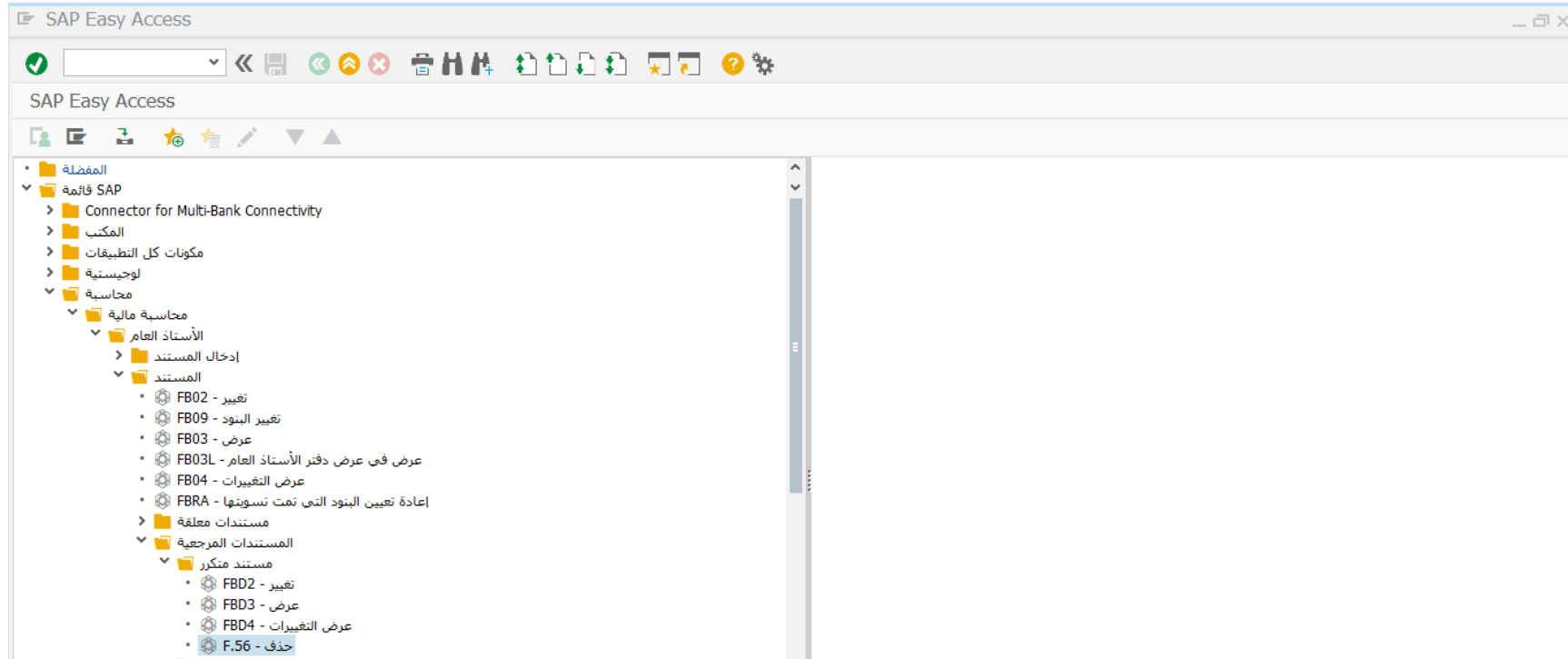
ممول	عنصر بنية تنظيم العمل	مركز الربح	مال	مرأ	منطقة وظيفية	مر
		6820101	1	0941	22	001
			1			33082

• قم بعد ذلك بالضغط على حفظ  لحفظ التغييرات على المستند

• تظهر الرسالة تفيد بحفظ التغييرات  تم حفظ التغييرات

تتبع المسار التالي على القائمة المنسدلة داخل البرنامج للدخول على شاشة الحركة المطلوبة:

SAP S/4HANA menu	Accounting->Financial Accounting-> General Ledger -> Document Entry -> Reference Documents-> Recurring Document -> Delete
Transaction code	FBD2 / F.56



• اضغط مرتين على رمز المعاملة F.56




• سوف تظهر الشاشة التالية



حذف المستندات المرجع




تحديد كمية الحذف

رموز الشركات	0088	الى		
أرقام المستندات	200000023	الى		
السنوات المالية	2021	الى		
نوع المستند المرجعي	D			

تحكم في برنامج

تشغيل اختباري



 ادخل البيانات التالية واضغط تنفيذ

Filed Name	البيانات	اسم الحقل
Company Code	0088	رمز الشركة
Document Number	200000023	رقم المستند
Fiscal year	2021	السنة المالية
Test Run	√	تشغيل اختباري

حذف المستندات المرجع

حذف مستندات المرجع **تشغيل اختباري** 1




عدد بنود الضريبة	عدد بنود الكمبيالة	OTAItm	مفردات	نوع المستند المرجعي	رقم المستند	سنة مالية	رمز الشركة
			2	مستند الإدخالات المتكررة	200000023	2021	0088
			2				*0088
			2				**

- قم بالرجوع الى الخلف  وحذف مؤشر تشغيل اختباري ومن ثم الضغط على تنفيذ مرة اخرى 

حذف المستندات المرجع



تحديد كمية الحذف

رموز الشركات	0088	الى		
أرقام المستندات	200000023	الى		
السنوات المالية	2021	الى		
نوع المستند المرجعي	D			

تحكم في برنامج

تشغيل اختباري

تحذير: حذف من قاعدة البيانات

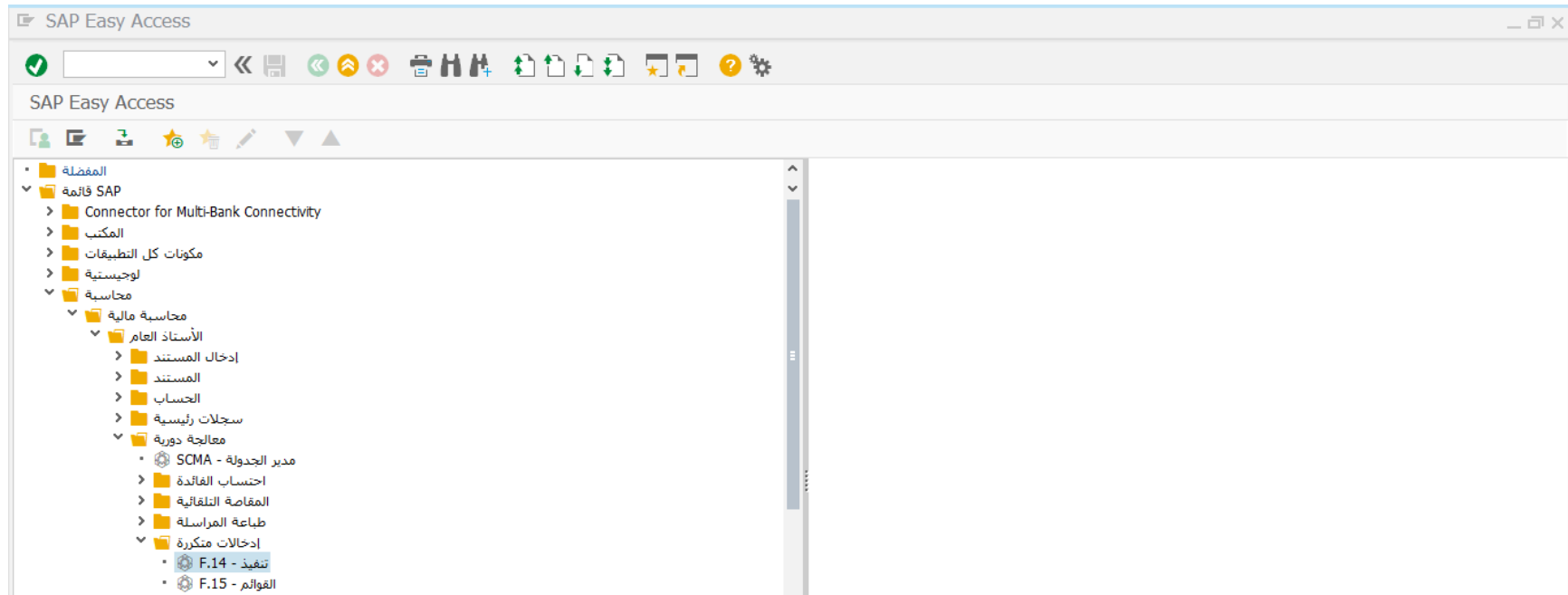
تشغيل تحديثي
هل تريد الحذف بالفعل؟

- سوف تظهر رسالة هل تريد الحذف بالفعل. قم باختيار نعم
- تم حذف المستند المتكرر

ترحيل إدخال دفتر اليومية المتكرر

1. تتبع المسار التالي على القائمة المنسدلة داخل البرنامج للدخول على شاشة الحركة المطلوبة:

SAP S/4HANA menu	Accounting->Financial Accounting-> General Ledger -> Periodic Processing -> Recurring Entries -> Execute
Transaction code	F.14 / SM35



The screenshot shows the SAP Easy Access menu structure. The path to transaction F.14 is highlighted in blue:

- المفضلة
- قائمة SAP
 - Connector for Multi-Bank Connectivity
 - المكتب
 - مكونات كل التطبيقات
 - لوجيستية
 - محاسبة
 - محاسبة مالية
 - الأستاذ العام
 - إدخال المستند
 - المستند
 - الحساب
 - سجلات رئيسية
 - معالجة دورية
 - مدير الجدولة - SCMA
 - احتساب الفائدة
 - المقاصة التلقائية
 - طباعة المراسلة
 - إدخالات متكررة
 - تنفيذ - F.14
 - القوائم - F.15

- اضغط مرتين على رمز المعاملة كما هو موضح اعلاه
- سوف تظهر الشاشة التالية

مساعدة نظام إلتقال إلى تحرير برنامج



إنشاء مستندات ترحيل من المستندات المتكررة



رمز الشركة	1000	الى		
رقم المستند	200000023	الى		
سنة مالية	2021	الى		

تحديدات عامة

نوع المستند		الى		
تاريخ الترحيل		الى		
تاريخ الإدخال		الى		
الرقم المرجعي		الى		
المعاملة المرجعية		الى		
المفتاح المرجعي		الى		
نظام منطقي		الى		

تحديدات إضافية

التشغيل التالي في	20.10.2021	الى		
جدول التشغيل		الى		
اسم المستخدم		الى		

تحكم في المخرجات

اسم الجلسة	
اسم المستخدم	M. HASSANIN
تاريخ إيقاف جلسة مدخلات دفعة	
<input type="checkbox"/> إيقاف جلسة عمل تمت معالجتها	



- ادخل البيانات التالية واضغط

Filed Name	البيانات	اسم الحقل
Company Code	0088	رمز الشركة
Document Number		رقم المستند
Fiscal year	2021	السنة المالية
Next Run On	06.11.2021	التشغيل التالي في

- سوف تظهر الرسالة التالية



SAPF120 تم إنشاء الجلسة

2. تتبع المسار التالي على القائمة المنسدلة داخل البرنامج للدخول على شاشة الحركة المطلوبة:

SAP S/4HANA menu	Tools->Administration-> Monitr ->System Monitoring -> Batch Input
Transaction code	SM35

- سوف تظهر الشاشة التالية

مساعدة نظام أدوات مساعدة الانتقال إلى تحرير الجلسة

الإدخال على دُفعات: نظرة عامة على الجلسات

تحليل معالجة إحصائيات السجل تسجيل

معايير التحديد

جلسة: * من: إلى: المُنشئ: M.HASSANIN

جديد غير صحيح تمت معالجته قيد المعالجة في الخلفية قيد الإنشاء مؤتمن

اسم الجلسة	الحالة	مُنشأ بواسطة	التاريخ	الوقت	مُنشأ بالبرنامج	تأمين في	التفويض	منطقة التطبيق	المعالم...
SAPF120		M.HASSANIN	30.11.2021	11:21:39	SAPF120		M.HASSANIN		1	0	0	5	21113011213912193630	



• قم بتحديد جلسة العمل ومن ثم الضغط على معالجة

SAPF120 معالجة الجلسة

نمط المعالجة

معالجة في المقدمة

عرض الأخطاء فقط

غير مرئي

المضيف الهدف

الوظائف الإضافية

السجل الموسَّع

نمط الخبير

حجم افتراضي لشاشة

إلغاء عند حدوث خطأ في السجل

محاكاة نمط الخلفية

معالجة

• قم بتحديد "عرض الأخطاء فقط" ومن ثم الضغط على معالجة

• سوف تظهر الرسالة التالية

معلومات
✕

i

تم إكمال معالجة جلسة إدخال الدفعة

?
الخروج من إدخال الدفوعات

✓
نظرة عامة على جلسة العمل

• لعرض المستند المرحل يمكن الدخول على شاشة عرض المستندات **FB03** المذكورة في الخطوات السابقة في الدليل

عرض المستند: عرض إدخال البيانات

عرض دفتر الأستاذ العام
عرض العملة

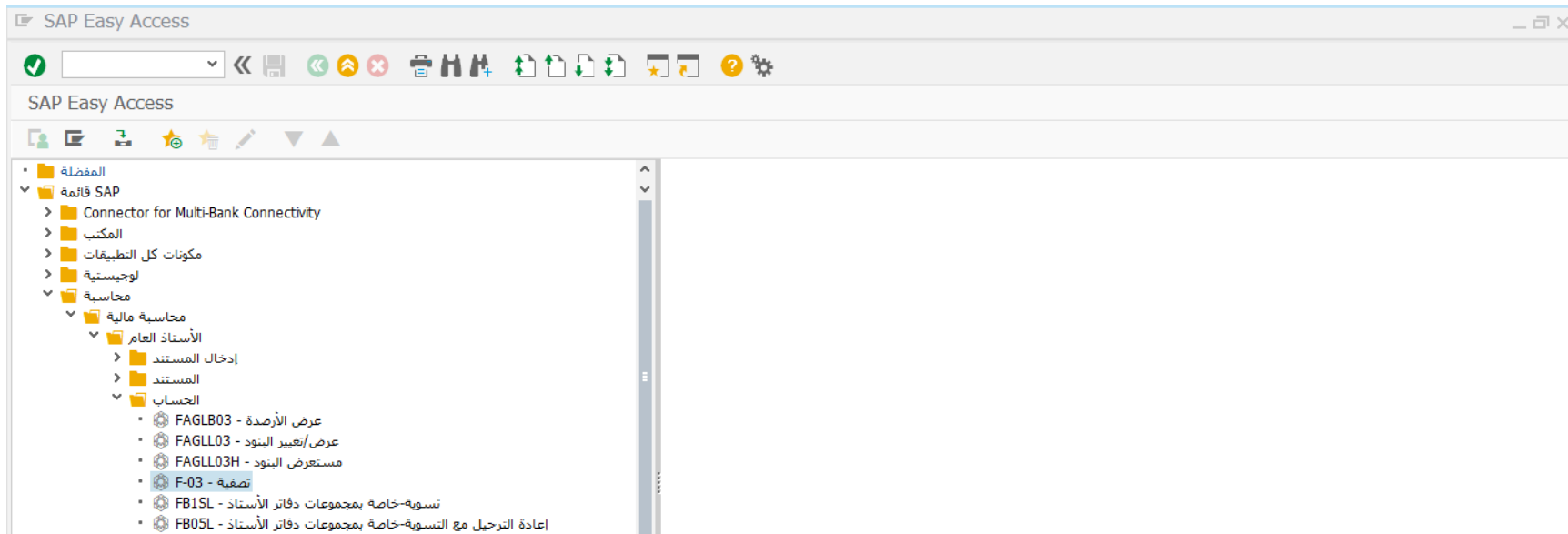
عرض إدخال البيانات

رقم المستند	100000343	رمز الشركة	0088	السنة المالية	2021
تاريخ المستند	20.10.2021	تاريخ الترحيل	20.10.2021	فترة	10
مرجع	123456	رقم لكل الشركات			
العملة	SAR	النصوص موجودة	<input type="checkbox"/>	مجموعة د.أستاذ	

مموّل	عنصر بنية تنظيم العمل	مركز الربح	مال	مرأ	منطقة وظيفية	مركز التكلفة	بند الالتزام نص	العملة	مبلغ	وصف	حساب	ع.	م. البند	ر.
		6820101	1	0941	22	8810001001	221110001	SAR	1.000,0...	م. ات فواتير الكهرباء	221110001	40	1	0088
			1		33082		ZBALANCE..	SAR	1.000,0...	مس.ات الى حكومات آخر	412120028	50	2	

تتبع المسار التالي على القائمة المنسدلة داخل البرنامج للدخول على شاشة الحركة المطلوبة:

SAP S/4HANA menu	Accounting->Financial Accounting-> General Ledger ->Account-> Clear
Transaction code	F-03



- اضغط مرتين على رمز المعاملة كما هو موضح اعلاه

- سوف تظهر الشاشة التالية

مساعدة نظام إعدادات الانتقال إلى تحرير المستند

تسوية حساب الأستاذ العام: بيانات المقدمة

معالجة البنود المفتوحة

بنك الشركة SMBA / 1101
 حساب 311112981 تاريخ المقاصة 03.11.2021 فترة 11
 رمز الشركة 0088 العملة SAR

تحديد البند المفتوح

بند مفتوح عادي

تحديدات إضافية

- لاشيء
- مبلغ
- رقم المستند
- تاريخ الترحيل
- منطقة المطالبة
- مرجع
- أمر الدفع
- الفاتورة التجميعية
- نوع المستند
- منطقة الأعمال
- رمز الضريبة
- أخرى

معالجة البنود المفتوحة

- ادخل البيانات التالية واضغط على معالجة البنود المفتوحة

Filed Name	البيانات	اسم الحقل
House Bank	SMBA / 1101	بنك الشركة
Account	311112981	حساب
Company Code	0088	رمز الشركة
Clearing Date	03.11.2021	تاريخ المقاصة

• سوف تظهر الشاشة التالية لعرض البنود المفتوحة على الحساب (مدين – دائن)



• قم بالتحقق من الحركات على الحساب ومن ثم الضغط على ترحيل

مساعدة نظام بيئة إعدادات إلتقال إلى تحرير مستند

تسوية حساب الأستاذ العام معالجة البنود المفتوحة

خيارات التحرير إلغاء الفرق توزيع الفرق

ضريبة اقطاع بنودمتميقية ذفعة جزئية فإاسى

بنود الحساب 311112981 حساب مجموعة ساميا المالية (ساميا) - وسيط المدفوعات

تعيين	رقم المستند	ن.م.	تاريخ الترحيل	تاريخ المستند	إجمالي SAR
	100000249	SA 50	19.10.2021	19.10.2021	1.000,00-
151	100000238	AB 50	18.10.2021	18.10.2021	1.000,00-

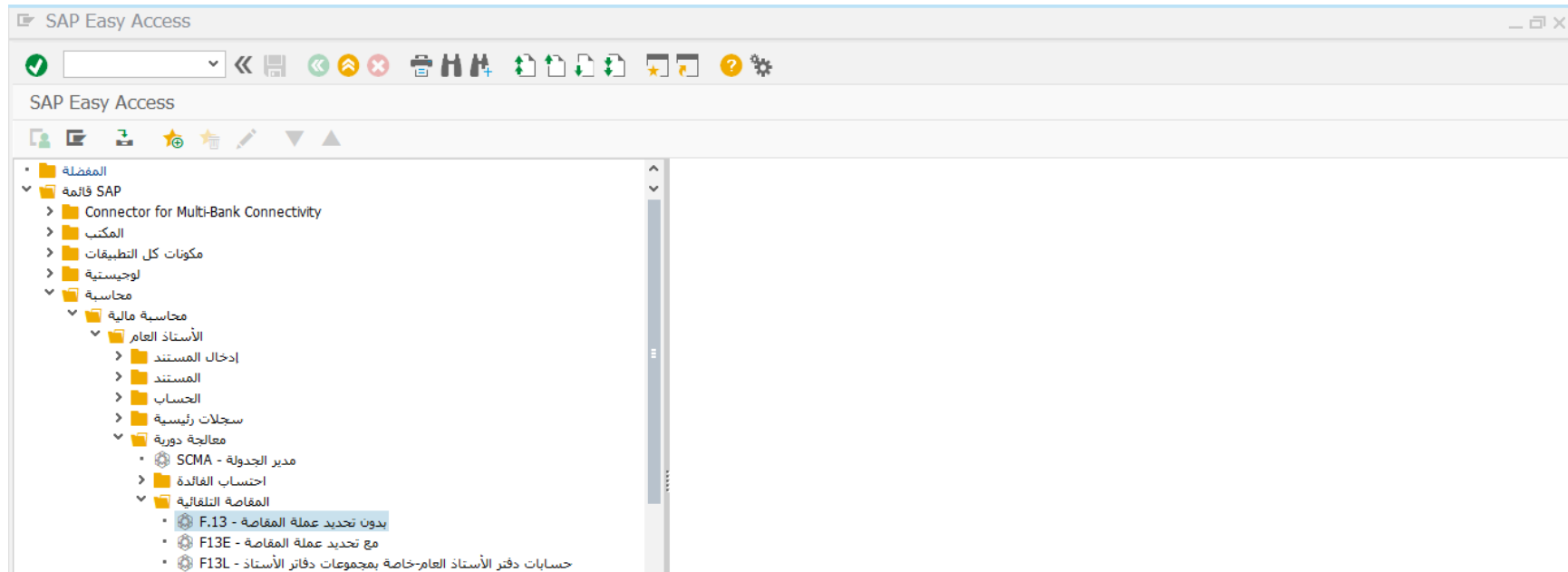
حالة المعالجة

عدد البنود	2	مبلغ تم ادخاله	0,00
عرض من البند	1	معين	2.000,00-
عرض بعملة المقاصة		غير معين	2.000,00

مقاصة حسابات الاستاذ العام تلقائيا

تتبع المسار التالي على القائمة المنسدلة داخل البرنامج للدخول على شاشة الحركة المطلوبة:

SAP S/4HANA menu	Accounting->Financial Accounting-> General Ledger -> Document Entry -> Reference Documents-> Periodic Processing ->Automatic Clearing-> Without Specification of Clearing Currency
Transaction code	F.13



The screenshot shows the SAP Easy Access menu structure. The path to transaction F.13 is highlighted in blue:

- المفضلة
- قائمة SAP
 - Connector for Multi-Bank Connectivity
 - المكتب
 - مكونات كل التطبيقات
 - لوجستية
 - محاسبة
 - محاسبة مالية
 - الأستاذ العام
 - إدخال المستند
 - المستند
 - الحساب
 - سجلات رئيسية
 - معالجة دورية
 - مدير الجدولة - SCMA
 - احتساب الفائدة
 - المقاصة التلقائية
 - بدون تحديد عملة المقاصة - F.13
 - مع تحديد عملة المقاصة - F13E
 - حسابات دفتر الأستاذ العام-خاصة بمجموعات دفاتر الأستاذ - F13L

- إضغط مرتين على رمز المعاملة كما هو موضح اعلاه
- سوف تظهر الشاشة التالية

مساعدة نظام إلتقال إلى تحرير برنامج

مقاصة تلقائية

تحديدات عامة

رمز الشركة	0088	الى		
السنة المالية	2021	الى		
تعيين		الى		
رقم المستند		الى		
تاريخ الترحيل		الى		

تحديد العملاء

معاملات أستاذ عام لأغراض خاصة

مؤشر أستاذ عام لأغراض خاصة-عميل		الى		
العملاء		الى		

تجميع حسب رقم إخطار الدفع

تحديد الموردين

معاملات أستاذ عام لأغراض خاصة

مؤشر دفتر أستاذ عام خاص - مورد		الى		
الموردين		الى		

تحديد حسابات الأستاذ العام

حسابات الأستاذ العام	412120028	الى		
بنوك الشركة		الى		
معرفة الحسابات البنكية		الى		

معالجة خاصة حساب استلام بضائع/ف

الحد الأقصى لعدد المجموعات

معايلات الترحيل

تاريخ المقاصة 04.11.2021 فترة

التاريخ منذ أحدث مستند

تضمين السماحيات

السماح بالبنود الفردية

تضمين تعيين حساب المورد

تشغيل اختباري

الحد الأدنى لعدد البنود



تحكم في المخرجات

المستندات التي يمكن تسويتها

المستندات التي لا يمكن تسويتها

رسائل خطأ

SAP

» | F.13 | saps4hanadev | OVR |  

• قم بادخال البيانات التالية

Filed Name	البيانات	اسم الحقن
Company Code	0088	كود الشركة
Fiscal Year	2021	السنة المالية
Select G\L Account	412120028	حساب الاستاذ العام
Test Run	√	تشغيل اختباري
Documents That Can Be Cleared	√	المستندات التي يمكن تسويتها
Error Messages	√	رسائل خطأ

F.13

مقاصة تلقائية

04.11.2021 تاريخ 16:42:04 وقت قائمة مفصلة بالبنود المفتوحة والمعددة جامعة الملك سعود
Riyadh SAPF124/A.ALOBAID 1 صفحة

رمز الشركة 0088
نوع الحساب S
رقم الحساب 412120028
حساب د.أ.ع 412120028

رقم مستند	بند	المقاصة	مستند مقاصة	ع. عملة	مبلغ	تعيين	منطقة الأعمال	الشريك التجاري
100000234	001	04.11.2021		SAR	1.000,00	151		
100000230	001	04.11.2021		SAR	1.000,00-	151		
*		04.11.2021		SAR	0,00	151		

04.11.2021 تاريخ 16:42:04 وقت مقاصة تلقائية جامعة الملك سعود
Riyadh سجل إضافي SAPF124/A.ALOBAID 2 صفحة

نص السجل

لم يتم تحديد مستندات العميل
لم يتم تحديد مستندات المورد
بدأ البرنامج من: A.ALOBAID
13:42:04 تاريخ البداية 04.11.2021 وقت البداية
13:42:04 تاريخ التوقف 04.11.2021 وقت التوقف

04.11.2021 تاريخ 16:42:04 وقت مقاصة تلقائية جامعة الملك سعود
Riyadh سجل الأخطاء SAPF124/A.ALOBAID 3 صفحة

سجل الأخطاء

SAP

>> | F.13 | saps4hanadev | OVR |

• ملحوظة لاستخدام هذه المعاملة لا بد أن يكون نفس رقم التعيين موجود في المستندات التي سيتم اقفالها (مقاصتها) سويًا كما هو موضح اعلاه

• اضغط رجوع

معايلات الترحيل

تاريخ المقاصة 04.11.2021 فترة

التاريخ منذ أحدث مستند

تضمين السماحيات

السماح بالنود الفردية

تضمين تعيين حساب المورد

تشغيل اختياري

الحد الأدنى لعدد البنود

تحكم في المخرجات

المستندات التي يمكن تسويتها

المستندات التي لا يمكن تسويتها

رسائل خطأ

SAP

» | F.13 | saps4hanadev | OVR | | | |

تشغيل اختياري

• يتم إلغاء



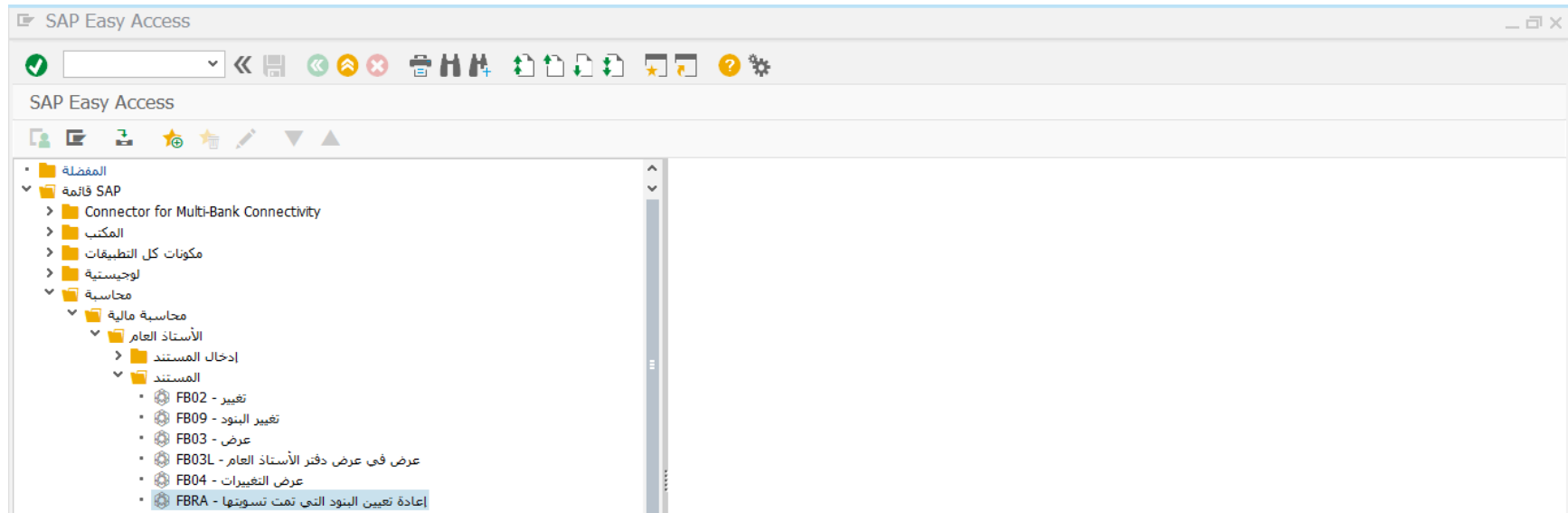
• ثم يتم الضغط على

• تم ترحيل المستند في رمز الشركة 0088

إعادة تعيين البنود المفتوحة

تتبع المسار التالي على القائمة المنسدلة داخل البرنامج للدخول على شاشة الحركة المطلوبة:

SAP S/4HANA menu	Accounting->Financial Accounting->Accounts Payable-> Document -> Reset Cleared Items
Transaction code	FBRA



The screenshot shows the SAP Easy Access menu structure. The path to the transaction code FBRA is highlighted in blue:

- المفضلة
- قائمة SAP
 - Connector for Multi-Bank Connectivity
 - المكتب
 - مكونات كل التطبيقات
 - لوجيستية
 - محاسبة
 - محاسبة مالية
 - الأستاذ العام
 - إدخال المستند
 - المستند
 - تغيير - FB02
 - تغيير البنود - FB09
 - عرض - FB03
 - عرض في دفتر الأستاذ العام - FB03L
 - عرض التغييرات - FB04
 - إعادة تعيين البنود التي تمت تسويتها - FBRA

- اضغط مرتين على رمز المعاملة كما هو موضح اعلاه
- سوف تظهر الشاشة التالية

مساعدة نظام إلتقال إلى تحرير مقاصة



إعادة تعيين البنود التي تمت تسويتها

مراسلات مرافقة البنود الحسابات

مستندات المقاصة	100000330
رمز الشركة	0088
السنة المالية	2021

• ادخل البيانات التالية

اسم الحقل	البيانات	Filed Name
مستندات المقاصة	100000330	Clearing Document
رمز الشركة	0088	Company Code
السنة المالية	2021	Fiscal year

• اضغط على  سوف تظهر الرسالة التالية

إعادة تعيين البنود التي تمت تسويتها

مراسلات مراقبة البنود الحسابات

مستندات المقاصة	100000330
رمز الشركة	0088
السنة المالية	2021

عكس إدخال المقاصة

إعادة التعيين فقط

بالإضافة إلى إعادة تعيين بنود المقاصة، من المحتمل أيضاً إلغاء إدخال المقاصة.

إعادة التعيين والعكس

إلغاء

• قم باختيار إعادة التعيين فقط

• قم بتحديد سبب الإلغاء والضغط على ENTER

بيانات الإلغاء

سبب الإلغاء 01

تاريخ الترحيل

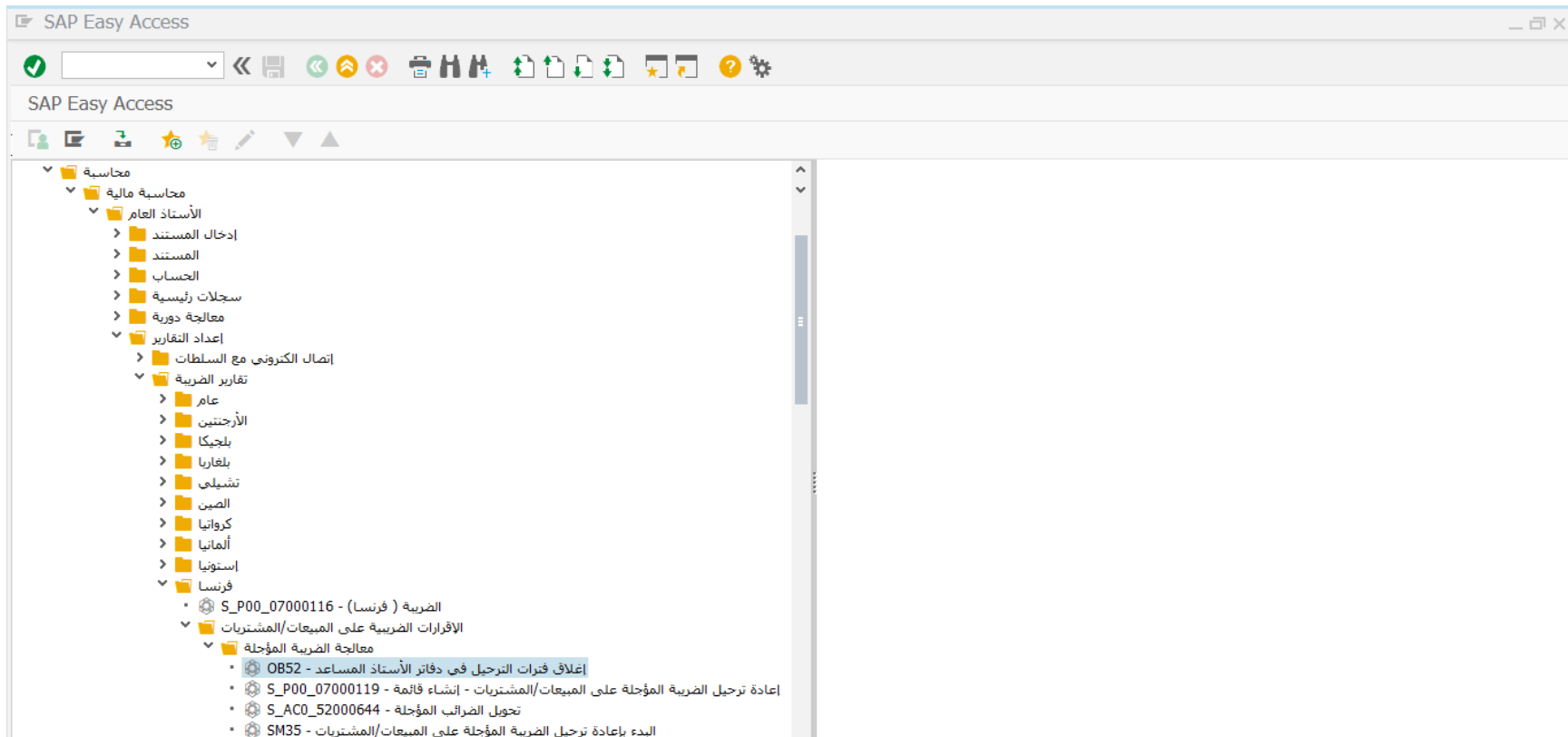
مدة الترحيل



• تم إعادة تعيين البنود المفتوحة وترحيل المستند في رمز الشركة 0088

تتبع المسار التالي على القائمة المنسدلة داخل البرنامج للدخول على شاشة الحركة المطلوبة:

Transaction code	OB52
------------------	------



The screenshot shows the SAP Easy Access interface. The left-hand navigation pane is expanded to show the following path:

- محاسبة
- محاسبة مالية
- الأستاذ العام
- إدخال المستند
- المستند
- الحساب
- سجلات رئيسية
- معالجة دورية
- إعداد التقارير
- اتصال الكتروني مع السلطات
- تقارير الضريبة
- عام
- الأرجنتين
- بلجيكا
- بلغاريا
- تشيلي
- الصين
- كرواتيا
- ألمانيا
- إستونيا
- فرنسا
- الضريبة (فرنسا) - S_P00_07000116
- الإقرارات الضريبة على المبيعات/المشتريات
- معالجة الضريبة المؤجلة
- إغلاق فترات الترحيل في دفاتر الأستاذ المساعد - OB52
- إعادة ترحيل الضريبة المؤجلة على المبيعات/المشتريات - إنشاء قائمة - S_P00_07000119
- تحويل الضرائب المؤجلة - S_AC0_52000644
- البدء بإعادة ترحيل الضريبة المؤجلة على المبيعات/المشتريات - SM35

- اضغط مرتين على رمز المعاملة كما هو موضح اعلاه

- قم بتحديد متغير فترة الترحيل 0088

قائمة | معالجة | الانتقال | مساعدة | نظام

تحدد منطقة العمل: الإدخال

متغير فترة الترحيل: 0088

صيانة الكل

قائمة | معالجة | الانتقال | مساعدة | أدوات مساعدة | تجديد | الانتقال إلى | تحرير | عرض الجدول


تغيير العرض "فترات الترحيل: حدد مدد زمنية": نظرة عامة

إدخال جديد

متغير فترة الترحيل: 0088

فترات الترحيل: حدد مدد زمنية

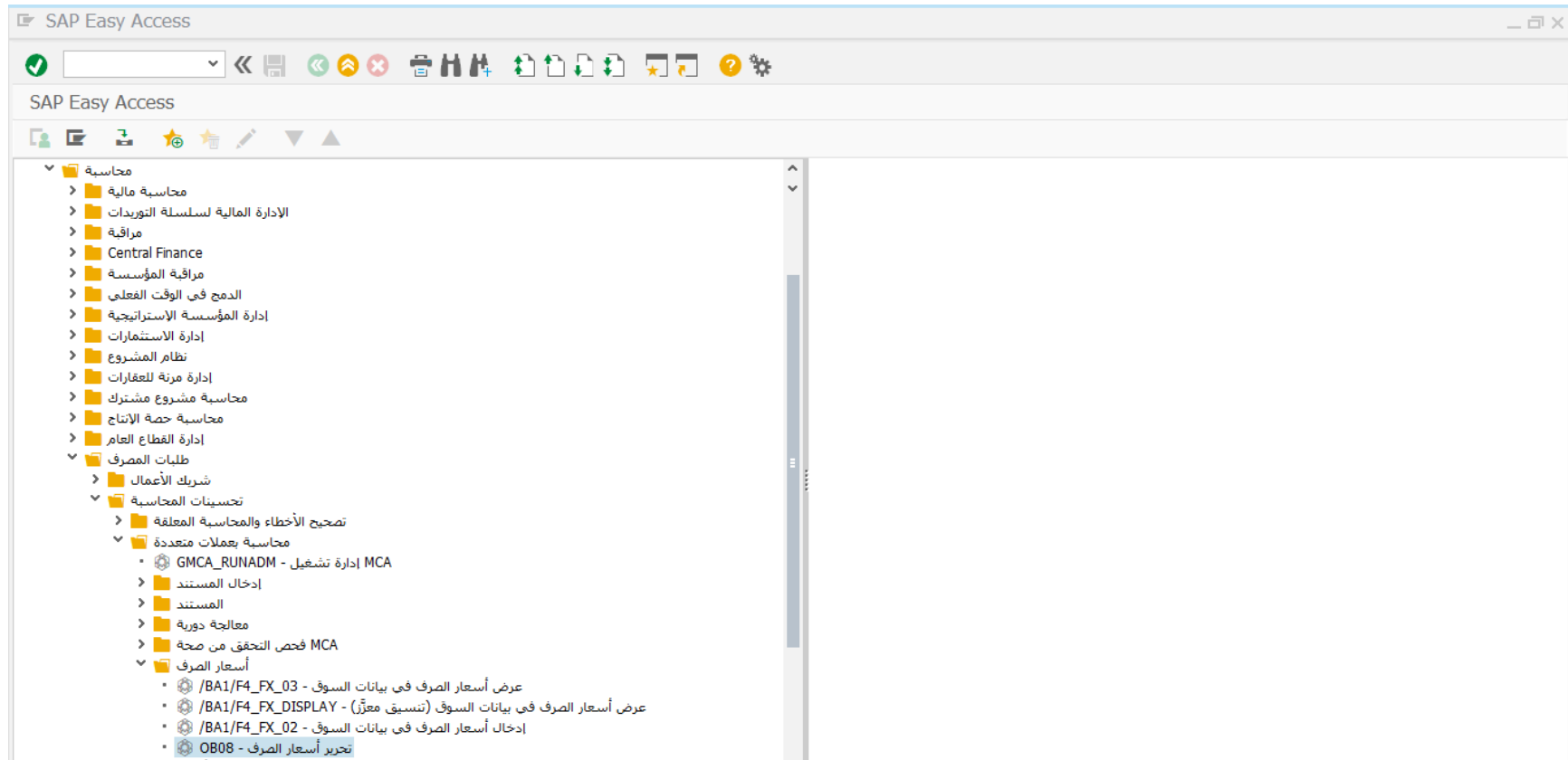
من الحساب	إلى الحساب	من الفترة 1	سنة	إلى فترة 1	سنة	مرات	من الفترة 2	سنة	إلى فترة 2	سنة	بدء فترة 3	سنة	إلى فترة 3	سنة
A		1	2020	12	2021	13	2000	16	2010					
A	ZZZZZZZZZZ	1	2020	12	2021	13	2000	16	2010					
D	ZZZZZZZZZZ	1	2020	12	2021	13	2000	16	2010					
K	ZZZZZZZZZZ	1	2020	12	2021	13	2000	16	2010					
M	ZZZZZZZZZZ	1	2020	12	2021	13	2000	16	2010					
S	ZZZZZZZZZZ	1	2020	12	2021	13	2000	16	2010					

- قم بفتح و اغلاق الفترات المالية ومن ثم الضغط على حفظ  لحفظ التغييرات

تحديث اسعار صرف العملات

تتبع المسار التالي على القائمة المنسدلة داخل البرنامج للدخول على شاشة الحركة المطلوبة:

SAP S/4HANA menu	Accounting->Financial Accounting-> Bank Applications-> Enhancements for Accounting -> Multi Currency Accounting -> Exchange Rates -> Edit Exchange Rates
Transaction code	OB08



The screenshot shows the SAP Easy Access interface. The left-hand navigation pane is expanded to show the following path:

- محاسبة
 - محاسبة مالية
 - الإدارة المالية لسلسلة التوريدات
 - مراقبة
 - Central Finance
 - مراقبة المؤسسة
 - الدمج في الوقت الفعلي
 - إدارة المؤسسة الاستراتيجية
 - إدارة الاستثمارات
 - نظام المشروع
 - إدارة مرتبة للعقارات
 - محاسبة مشروع مشترك
 - محاسبة حصة الإنتاج
 - إدارة القطاع العام
 - طلبات المصرف
 - شريك الأعمال
 - تحسينات المحاسبة
 - تصحيح الأخطاء والمحاسبة المعلقة
 - محاسبة بعملات متعددة
 - GMCA_RUNADM - إدارة تشغيل MCA
 - إدخال المستند
 - المستند
 - معالجة دورية
 - MCA فحص التحقق من صحة
 - أسعار الصرف
 - عرض أسعار الصرف في بيانات السوق - /BA1/F4_FX_03
 - عرض أسعار الصرف في بيانات السوق (تنسيق معرّف) - /BA1/F4_FX_DISPLAY
 - إدخال أسعار الصرف في بيانات السوق - /BA1/F4_FX_02
 - تحرير أسعار الصرف - OB08

- قم بالضغط مرتين على رمز المعاملة كما هو موضح اعلاه
- سوف تظهر الشاشة التالية

مساعدة نظام أدوات مساعدة تجديد إلتقال إلى تحرير عرض الجدول

تغيير العرض "أسعار صرف العملة": نظرة عامة

إدخالات جديدة

إلى	النسبة (إلى)	X	ت.مباشرة	=	من	النسبة (من)	X	ت.مباشرة	صالح من	صرف
1 SAR		X	1,02000	=	1 AED		X		01.01.2021	M
1 SAR		X	4,65000	=	1 EUR		X		01.01.2021	M
1 AED		X	0,98000	=	1 SAR		X		01.01.2021	M
1 EUR		X	0,22000	=	1 SAR		X		01.01.2021	M
1 USD		X	0,27000	=	1 SAR		X		01.01.2021	M
1 SAR		X	3,75000	=	1 USD		X		01.01.2021	M



- قم بتحديد السطر للعملة المراد تحديث سعر الصرف لها مقابل الريال السعودي ومن ثم الضغط على نسخ

تغيير العرض "أسعار صرف العملة": نظرة عامة على المجموعة المحددة

إلى	النسبة (إلى)	X	ت.مباشرة	=	من	النسبة (من)	X	ت.مباشرة	صالح من	صرف
1 SAR		X	4,69000	=	1 EUR		X		01.02.2021	M

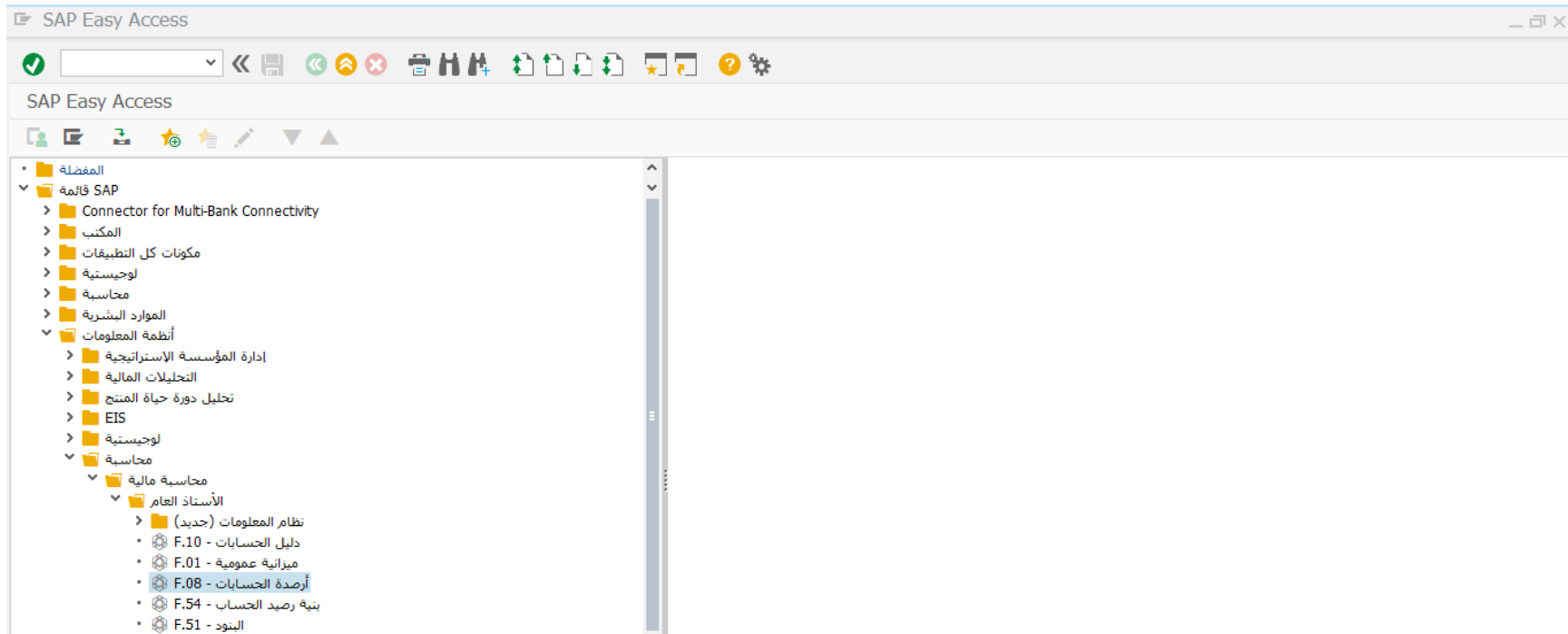
- قم بتحديث سعر الصرف و تحديد تاريخ صالح من لبدایة العمل بسعر الصرف ثم اضغط ENTER

- قم بالضغط على حفظ  و ذلك لحفظ التغييرات

ميزان المراجعة

تتبع المسار التالي على القائمة المنسدلة داخل البرنامج للدخول على شاشة الحركة المطلوبة:

SAP S/4HANA menu	Information Systems -> Accounting -> Financial Accounting -> General Ledger -> Account Balances
Transaction code	F.08



The screenshot shows the SAP Easy Access menu structure. The path to the 'Account Balances' transaction code (F.08) is highlighted in blue. The path is: SAP Easy Access > SAP قائمة > المحاسبة > المحاسبة المالية > الأستاذ العام > أرصدة الحسابات - F.08.

- اضغط مرتين على رمز المعاملة كما هو موضح اعلاه
- سوف تظهر الشاشة التالية



مساعدة نظام إلتقال إلى تحرير برنامج




أرصدة حسابات الأستاذ العام

مصادر بيانات لأرصدة حساب الأستاذ العام



تحديد حساب الأستاذ العام

دليل الحسابات	1000	الى		
حساب الأستاذ العام		الى		
رمز الشركة	0088	الى		



تحديد باستخدام مساعدة البحث

معرف مساعدة البحث	
سلسلة البحث	
 مساعدة البحث	

تحديد أرقام المعاملات

سنة مالية	2021	الى		
منطقة الأعمال		الى		
نوع العملة				
دفتر الأستاذ				

تحديدات إضافية

فترات إعداد التقارير	1	الى	16	
عملة الحساب		الى		
رصيد الحساب		الى		
<input type="checkbox"/> تضمين إدخلات الافتتاح/الإقفال				



ادخل البيانات التالية واضغط على

Filed Name	البيانات	اسم الحقل
Chart of Accounts	1000	دليل الحسابات
Company Code	0088	رمز الشركة
Fiscal Year	2021	السنة المالية
Posting periods	1 الى 12	فترة اعداد التقرير

أرصدة حسابات الأستاذ العام

وقت 15:25:04
Riyadh 0 أستاذ L
2021 16-01 فترات الترحيل 00-00 2021 فترات إعداد التقارير

جامعة الملك سعود
RFSSLD00/M.HASS

أرصدة حسابات الأستاذ العام

رمز	نص قصير حساب أستاذ	عملة	ترحيل الرصيد أ.م	رصيد فترات سابقة	رصيد مدين لفترة إعداد التقارير	رصيد الدائن	رصيد مدين لفترة إعداد التقارير	رصيد تراكمي	فترة إعداد تقارير
0088 641110005	إعتمادات مستندية	SAR	0,00	0,00	148,68	148,68	148,68	148,68	
0088 990000000	وسيط شراء اصول	SAR	0,00	0,00	61.000,00	61.000,00	61.000,00	61.000,00	
0088 990000001	وسيط شراء اصول	SAR	0,00	0,00	0,00	1.000,00	1.000,00	1.000,00	
0088 990000002	حساب تقنى ارصدة اصول	SAR	0,00	0,00	94.000,00	94.000,00	94.000,00	94.000,00	
0088 990000003	وسيط - مقاصة	SAR	0,00	0,00	3.981.514,51	3.981.514,51	3.981.514,51	3.981.514,51	
0088 990000004	وسيط بيع اصول	SAR	0,00	0,00	1.810.500,00	1.809.500,00	1.809.500,00	1.809.500,00	
0088 990000005	دفعات مقدمة اصول	SAR	0,00	0,00	94.000,00	94.000,00	94.000,00	94.000,00	
*0088		SAR	0,00	0,00	119.427.331,38	119.427.331,38	119.427.331,38	119.427.331,38	

وقت 15:25:04
Riyadh 0 أستاذ L
2021 16-01 فترات الترحيل 00-00 2021 فترات إعداد التقارير

جامعة الملك سعود
RFSSLD00/M.HASSANIN 2
الصفحة

أرصدة حسابات الأستاذ العام

الإجماليات من كافة رموز الشركة

رمز	نص قصير حساب أستاذ	عملة	ترحيل الرصيد أ.م	رصيد فترات سابقة	رصيد مدين لفترة إعداد التقارير	رصيد الدائن	رصيد مدين لفترة إعداد التقارير	رصيد تراكمي	فترة إعداد تقارير
0088 SAR			0,00	0,00	119.427.331,38	119.427.331,38	119.427.331,38	0,00	
* SAR			0,00	0,00	119.427.331,38	119.427.331,38	119.427.331,38	0,00	

مساعدة نظام إلتقال إلى تحرير برنامج

كشف الحسابات المالية

مصادر بيانات لأرصدة حساب الأستاذ العام

تحديد حساب الأستاذ العام

دليل الحسابات	1000	الى		
حساب الأستاذ العام		الى		
رمز الشركة	0088	الى		

تحديد باستخدام مساعدة البحث

معرفة مساعدة البحث

سلسلة البحث

مساعدة البحث

تحديد أرقام المعاملات

منطقة الأعمال		الى		
نوع العملة				
دفتر الأستاذ	01			

تحديدات إضافية

تقييمات خاصة

تحكم في المخرجات

إصدار كشف الحساب المالي	0088	اللغة	AR	
سنة إعداد التقارير	2021			
فترات إعداد التقارير	1	الى	16	
سنة المقارنة	2020			
فترات المقارنة	1	الى	16	
إصدار الخطأ				



ادخل البيانات التالية واضغط على

Filed Name	البيانات	اسم الحقل
Chart of Accounts	1000	دليل الحسابات
Company Code	0088	رمز الشركة
Fiscal Year	2021	السنة المالية
Financial Statement Version	0088	اصدار كشف الحساب المالي

كشوف الحسابات المالية



دفتـر الأستاد **01**
 نوع العملة عملة رمز الشركة **10**
 المبالغ بـ ريال سعودي **SAR**
 فترات تقديم التقارير **2021.16- 2021.01**
 فترات المقارنة **2020.16- 2020.01**

بنود كشف الحساب المالي

حساب/بند الكشف المالي	مرف.تقارير	إ.ف.مقارنة	فرق مطلق
المركز المالي	0,00	0,00	0,00
> الأصول	29.720.614,58	0,00	29.720.614,58
> الخصوم	29.720.614,58-	0,00	29.720.614,58-
قائمة الأداء	0,00	0,00	0,00
> الإيرادات	1.000.290,26	0,00	1.000.290,26
> المصروفات	2.390.457,53	0,00	2.390.457,53
> صافي النتيجة	3.390.747,79-	0,00	3.390.747,79-
حسابات غير مصنفة	237.033,62-	0,00	237.033,62-
> حسابات غير مصنفة	237.033,62-	0,00	237.033,62-